

KELAUTAN PERIKANAN PROVINSI BANTEN dalam Angka 2018



"Satu Data Kelautan dan Perikanan Provinsi Banten sangat penting bagi pengambil kebijakan dalam menentukan pembangunan sektor Kelautan dan Perikanan Banten yang maju, mandiri, berdaya saing, sejahtera dan berakhlakul karimah"



DINAS KELAUTAN DAN PERIKANAN
PROVINSI BANTEN

Ir. H. Supitna, MM
Kepala Dinas Kelautan dan Perikanan
Provinsi Banten

DAFTAR ISI

KATA PENGANTAR.....	i
DAFTAR ISI.....	i
VISI DAN MISI.....	ix
.DATA UMUM	1
Tabel 1.1 Letak Wilayah	1
Tabel 1.2 Batas Wilayah	2
Tabel 1.3 Jarak Antar Kabupaten/Kota	3
Tabel 1.4 Panjang Garis Pantai	4
Tabel 1.5 Luas Perairan Laut	5
Tabel 1.6 Luas Wilayah	6
Tabel 1.7 Jumlah Penduduk dan Kepadatan Penduduk	7
Tabel 1.8 Data Umum Ekosistem Mangrove di Provinsi Banten	8
Tabel 1.9 Luas Terumbu Karang (Ha), Hutan Mangrove (Ha) dan Padang Lamun (Ha) Berdasarkan Kabupaten/Kota di Provinsi Banten	9
Tabel 1.10 Jumlah Desa Pesisir	10
Tabel 1.11 Desa Pesisir Kota Cilegon	11
Tabel 1.12 Desa Pesisir Kabupaten Lebak	12
Tabel 1.13 Desa Pesisir Kabupaten Pandeglang	13
Tabel 1.14 Desa Pesisir Kabupaten Serang	15
Tabel 1.15 Desa Pesisir Kota Serang	17
Tabel 1.16 Desa Pesisir Kabupaten Tangerang	18
Tabel 1.17 Musimlkan	20
Tabel 1.18 Potensi Jumlah Lahan Perairan Umum	22

Tabel 1.19	Potensi Luas Lahan Perairan Umum	23
Tabel 1.20	Daftar Sungai Menurut Kabupaten/Kota	24
Tabel 1.21	Rekapitulasi Asset Situ Milik Pemerintah Provinsi Banten	32
Tabel 1.22	Daftar Inventarisasi asset Situ/Danau/Telaga Menurut Kabupaten/Kota	33
Tabel 1.23	Rekapitulasi Asset Rawa Milik Pemerintah Propinsi Banten	37
Tabel 1.24	Daftar Inventarisasi Asset Rawa Menurut Kabupaten/Kota	38
Tabel 1.25	Rekapitulasi Asset Waduk/Cekdam/Bendungan Milik Pemerintah Provinsi Banten	40
Tabel 1.26	Daftar Inventarisasi Asset Waduk/Cekdam/Bendungan Menurut Kabupaten/Kota	41
Tabel 1.27	Galian lainnya (Galian Pasir)	42
Tabel 1.28	Produksi Perikanan Provinsi Banten, 2009-2017	43
Tabel 1.29	Nilai Tukar Nelayan dan Pembudidaya	44
Tabel 1.30	Produk Domestik Regional Bruto Provinsi Banten Atas Dasar Harga Berlaku Tahun 2010-2017 (Juta Rupiah)	45
Tabel 1.31	Produk Domestik Regional Bruto Provinsi Banten Atas Dasar Harga Konstan 2000 Tahun 2010-2017 (Juta Rupiah)	46

.....STATISTIK PERIKANAN TANGKAP

Tabel 2.0	Keragaan Perikanan Tangkap Menurut Jenis Data dan Kabupaten/Kota, 2017	47
Tabel 2.1	Jumlah RTP/ Perusahaan Perikanan Tangkap Menurut Besarnya, 2009-2017	50
Tabel 2.2	Jumlah Nelayan Menurut Kategori Nelayan, 2009-2017	51
Tabel 2.3	Jumlah Armada Perikanan Laut menurut ukuran Armada 2009-2017	53
Tabel 2.4	Jumlah Unit Penangkapan Perikanan Tangkap Menurut jenis Alat Tangkap, 2009-2017	54
Tabel 2.6	Jumlah Produksi Perikanan Laut Menurut Jenis Ikan ,2017	60

Tabel 2.7	Jumlah Produksi Perikanan Umum menurut Jenis Ikan, 2010-2017	69
Tabel 2.8	Pendapatan Rata-Rata Nelayan,-2017	71
Tabel 2.8	Harga Rata- Rata Ikan Air Laut, 2009-2017	72
Tabel 2.9	Produksi Jenis Ikan Perairan Umum -2017	73
Tabel 2.11	Pelabuhan Perikanan Menurut Kab/Kota 2017	74
Tabel 2.12	Jumlah Produksi Ikan Laut Berdasarkan Kab/Kota Tahun 2017	75

		STATISTIK PERIKANAN BUDIDAYA
Tabel 3.1	Keragaan Perikanan Budidaya Menurut Jenis Data dan Kabupaten/Kota Pada Tahun 2017 di Provinsi Banten	67
Tabel 3.2	Jumlah Rumah Tangga Perikanan Budidaya Menurut Jenis Budidaya dan Kabupaten/Kota, 2017	68
Tabel 3.2	Jumlah produksin Ikan Menurut Jenis Budidaya dan Kabupaten/Kota, 2017	68
Tabel 3.3	Jumlah Produksi Budidaya Menurut Jenis ikan , 2017	69
Tabel 3.4	Jumlah RTP Pembenihan Menurut Kabupaten/Kota, 2017	70
	Grafik RTP Pembenihan Menurut Kabupaten/Kota, 2017	71
Tabel 3.5	Produksi Pembenihan jenis ikan , 2017	72
Tabel 3.6	Jumlah RTP Ikan Hias Menurut Kab/Kota 2017	73
	Grafik RTP Ikan Hias Menurut Kab/Kota 2017	74
Tabel 3.7	Produksi Ikan Hias Menurut Kabupaten/Kota, 2017	77
Tabel 3.8	Grafik Jumlah RTP Pembenihan Menurut Kab/Kota 2017	
	Produksi Ikan Hias menurut Jenis Ikan	
Tabel 3.9	<i>Jumlah Produksi Perikanan Budidaya menurut Kabupaten/Kota, 2017</i>	78
Tabel 3.10	Nilai Produksi Perikanan Budidaya Pembesarean ikan dan Rumput Laut, 2017	79
	Grafik Nilai Produksi Perikanan Budidaya Pembesaran Ikan dan Rumput Laut	
Tabel 3.11	Luas Usaha BUdidaya menurut Kabupaten/Kota, 2017	81
Tabel 3.12	Jumlah RTP & Produksi Perikanan Budidaya Menurut Jenis Budidaya, 2017	82

Tabel 3.13	Produksi Perikanan Budidaya Ikan Hias menurut jenis ikan dan Kabupaten/Kota, 2017	83
Tabel 3.14	Nilai Produksi Perikanan Budidaya Ikan Hias menurut jenis ikan i 2017 Lanjutan	84
Tabel 3.15	Jumlah benih Ikan yg ditebar ditambak menurut jenis ikan menurut Kabupaten/Kota, 2017	85
Tabel 3.16	Jumlah Produksi Perikanan Budidaya Tambak menurut jenis ikan dan Kab/Kota 2017	86
Tabel 3.17	Produksi Benih Ikan Air Tawar menurut Jenis Ikan dan Kab/Kota 2017	87
Tabel 3.18	Jumlah Jenis Ikan menurut Kab/Kota 2017	88
Tabel 3.19	Lokasi Produksi Perikanan Budidaya Pembesaran Ikan Konsumsi 2017	89
Tabel 3.20	Lokasi Produksi Perikanan Budidaya Pembesara Ikan	90
Tabel 3.21	Lokasi Produksi Perikanan Budidaya Pembesara Ikan	91
Tabel 3.21	Stok Jenis Ikan dan Harga Rata-Rata Pembudidaya 2017	92
Tabel 3.22	Jumlah RTP usaha budidaya tambak menurut kategori besarnya usaha yg digunakan menurut Kab/Kota 2017	

IV.....**STATISTIK PENGOLAHAN DAN PEMASARAN HASIL PERIKANAN**

Tabel 4.1	Jumlah Produksi UPI 2017	86
Tabel 4.2	Jumlah RTP dan Produksi UPI menurut Jenis Pengelolaan dan Skala UPI Tahun 2017	87
Tabel 4.3	Jumlah RTP dan Nilai Produksi UPPN Menurut Kab/Kota , 2017	88
Tabel 4.4	Jumlah RTP dan Nilai Produksi UPPN Menurut Jenis UPPN 2017	89
Tabel 4.5	Jumlah Unit Cold Storage Menurut Kab/Kota 2017	90
Tabel 4.6	Banyaknya Unit Pengolaan Ikan dan Pemasaran menurut Kab/Kota 2017	91
Tabel 4.7	Volume & Nilai Produksi hasil perikanan yg dipasarkan menurut Kab/Kota 2017	92

Tabel 4.6	Banyaknya Upah Tenaga Kerja Unit Pengolahan Ikan Menurut Kabupaten/Kota Dan Jenis Kelamin (berdasarkan Tenaga Kerja Tak dibayar) Tahun 2017	91
Tabel 4.7	Banyaknya Upah Tenaga Kerja Unit Pengolahan Ikan Menurut Kabupaten/Kota Dan Jenis Kelamin (Total Tenaga Kerja) Tahun 2017	92
Tabel 4.8	Banyaknya Unit Pengolahan Hasil Perikanan Menurut Kabupaten/Kota , 2017	93
Tabel 4.9	Jumlah Unit Pengolahan Menurut Kabupaten/Kota Dan Setifikasi Usaha Pengelolaan yg dimiliki , 2017	94
Tabel 4.10	Jumlah Unit Pengolahan Menurut Kabupaten/Kota , 2017	95
Tabel 4.11	Volume dan Nilai Produk Dalam Hasil Perikanan Menurut Jenis Kegiatan Pengolahan , 2017	96
Tabel 4.12	Banyaknya Unit Pengolahan Hasil Perikanan Menurut Kabupaten/Kota Dan Banyaknya tenaga kerja , 2017	97
Tabel 4.13	Jumlah Unit Pemasaran Ikan Menurut Kabupaten/Kota , 2017	98
Tabel 4.14	Volumen dan Nilai Produk Hasil Perikanan Menurut Kabupaten/Kota 2017	99
Tabel 4.15	Jenis Pelaku Pemasaran Hasil Perikanan bentuk segar	100
Tabel 4.16	Jenis Pelaku Pemasaran Hasil Perikanan bentuk produk olahan	101
Tabel 4.17	Banyaknya Unit Pemasaran Hasil Perikanan Menurut Kabupaten/Kota Dan Kelompok Asset , 2017	102
Tabel 4.18	Banyaknya Unit Pemasaran Hasil Perikanan Menurut Kabupaten/Kota Dan Kelompok Aset yg dimiliki , 2017	103
Tabel 4.18	Tingkat Konsumsi Ikan, 2004-2017	104

V.PENGENDALIAN SUMBER DAYA KELAUTAN DAN PERIKANAN

Tabel 5.1	Data Pokmaswas Kab. Serang	105
-----------	----------------------------	-----

Tabel 5.2	Data Pokmaswas Kab. Lebak	106
Tabel 5.3	Data Pokmaswas Kab. Pandeglang	107
Tabel 5.4	Data Pokmaswas Kab. Tangerang	108
Tabel 5.5	Data Pokmaswas Kota Serang	109
Tabel 5.6	Data Pokmaswas Kota Cilegon	110
Tabel 5.7	Jumlah Pelanggaran tahun 2017	111
Tabel 5.8	Data PPNS dan Polsus	112

V.....		PULAU-PULAU KECIL	
Tabel 6.1	Potensi Pulau-Pulau Kecil		113
Tabel 6.2	Pulau-Pulau di Kota Cilegon		114
Tabel 6.3	Pulau-Pulau di Kabupaten Pandeglang		115
Tabel 6.4	Pulau-Pulau di Kabupaten Serang		119
Tabel 6.5	Pulau-Pulau di Kabupaten Tangerang		121
Tabel 6.6	Pulau-Pulau di Kab. Lebak		122
VI.....		SARANA DAN PRASARANA	
Tabel 7.1	Tempat Pelelangan Ikan		123
Tabel 7.2	Pangkalan Pendaratan Ikan (PPI),Pelabuhan Perikanan Pantai (PPP) dan Pelabuhan Perikanan Nusantara (PPN)		124
Tabel 7.3	UPTD Provinsi dan Kabupaten/Kota		128
Tabel 7.4	Daftar Alamat UPT Kementerian Kelautan dan Perikanan RI		129
VIII.....		KOMODITAS UNGGULAN DAN PENGEMBANGAN KAWASAN MINAPOLITAN	
Tabel 8.1	Komoditas Unggulan Provinsi Banten		130
Tabel 8.2	Lokasi Minapolitan Sesuai SK Menteri Kelautan dan Perikanan RI No. Kep. 32/MEN/2010 dan SK Bupati/Walikota		134
Tabel 8.3	Fasilitas, Kebutuhan dan Komitmen di Kawasan Minapolitan		135
Tabe 8.4	Foto-foto Komoditas Perikanan Budidaya		137
Tabe 8.5	Foto-foto Komoditas Perikanan Tangkap		138

IX.....		PETA BANTEN
9.1	Peta Minapolitan	139
9.2	Peta Unit Pelaksana Teknis Daerah (UPTD) Dinas Kelautan dan Perikanan Provinsi Banten	140
9.3	Peta Unit Pelaksana Teknis (UPT) Kementerian Kelautan dan Perikanan RI	141
9.4	Peta Balai Benih Ikan (BBI) Kabupaten/Kota Se Provinsi Banten	142
9.5	Sentra Perikanan Tangkap Provinsi Banten	143

X.....		DAFTAR PUSTAKA
--------	--	----------------



VISI

“ BANTEN YANG MAJU, MANDIRI, BERDAYA SAING, SEJAHTERA DAN BERAKHLAKUL KARIMAH “

MISI

1. Menciptakan tata kelola pemerintahan yang baik (goodgovernance)
2. Meningkatkan kualitas pertumbuhan dan pemerataan ekonom

Tabel 1.1 Letak Wilayah

No.	Kabupaten/Kota	Letak Lintang	Letak Bujur	DPL (M)
1.	Kab. Lebak	06°18'00" - 07°00'00" LS	105°25'00" - 106°30'00" BT	0,0 - 1.000,00
2.	Kab. Pandeglang	06°21'00" - 07°10'00" LS	105°25'00" - 106°30'00" BT	0,0 - 1.778,00
3.	Kab. Serang	05°50'00" - 06°20'00" LS	105°00'00" - 106°22'00" BT	0,0 - 177,80
4.	Kab. Tangerang	06°00'00" - 06°20'00" LS	106°20'00" - 106°43'00" BT	0,0 - 50,00
5.	Kota Tangerang	06°06'00" - 06°13'00" LS	106°36'00" - 106°42'00" BT	10,0 - 50,00
6.	Kota Cilegon	05°52'24" - 06°04'07" LS	105°54'05" - 106°05'11" BT	0,0 - 15,00
7.	Kota Serang	06°01'00" - 06°12'00" LS	106°03'00" - 106°16'00" BT	0,0 - 15,00
8.	Kota Tangerang Selatan	06°13'30" - 06°20'30" LS	106°38'00" - 106°47'00" BT	10,0 - 50,00
Provinsi Banten		05°07'50" - 07°01'01" LS	105°01'11" - 106°07'12" BT	0,0 - 1.000,00

* DPL = Diatas Permukaan Laut

Tabel 1.2 Batas Wilayah

No.	Kabupaten/Kota	Utara	Selatan	Barat	Timur
1.	Kab. Lebak	Kab. Serang dan Kab. Tangerang	Samudera Hindia	Kab. Pandeglang	Kab. Bogor dan Kab. Sukabumi
2.	Kab. Pandeglang	Kab. Serang	Samudera Hindia & Kab. Lebak	Selat Sunda	Kab. Lebak
3.	Kab. Serang	Laut Jawa dan Kota Serang	Kab. Pandeglang dan Kab. Lebak	Kota Cilegon & Selat Sunda	Kab. Tangerang
4.	Kab. Tangerang	Laut Jawa	Kab. Bogor	Kab. Serang dan Kab. Lebak	Kota Tangerang, Kota Tangerang Selatan dan DKI Jakarta
5.	Kota Tangerang	Kab. Tangerang	Kab. Tangerang	Kab. Tangerang	DKI Jakarta
6.	Kota Cilegon	Kab. Serang	Kab. Serang	Selat Sunda	Kab. Serang
7.	Kota Serang	Teluk Banten	Kab. Serang	Kab. Serang	Kab. Serang
8.	Kota Tangerang Selatan	Kota Tangerang	Kota Depok dan Kab. Bogor	Kab. Tangerang	DKI Jakarta
	Provinsi Banten	Laut Jawa	Samudera Hindia	Selat Sunda	Propinsi DKI Jakarta dan Jawa Barat

Tabel 1.3 Jarak Antar Kabupaten/Kota

Ibu Kota	Jakarta	Pandeglang	Lebak	Tigaraksa	Tangerang	Serang	Cilegon	Ciputat	Bandung
(1)	(2)	(3)	(4)	(5)	(6)	(7)	(8)	(9)	(10)
Jakarta	-	111	131	57	25	90	110	29	187
Pandeglang	111	-	20	25	86	23	41	140	298
Rangkasbitung	131	20	-	74	106	41	61	160	227
Tigaraksa	57	54	74	-	32	33	51	86	244
Tangerang	25	86	106	32	-	65	85	54	212
Serang	90	21	41	33	65	-	20	119	277
Cilegon	110	41	61	51	85	20	-	139	297
Ciputat	35	101	96	44	28	80	97	-	162
Bandung	187	298	227	244	212	277	297	154	-

Tabel 1.4 Panjang Garis Pantai

No.	Kabupaten/Kota	Garis Pantai yang Menghadap (Km)				Garis Pantai termasuk Pulau-pulau Kecil (Km)
		Samudera Hindia	Laut Jawa	Selat Sunda	Jumlah	
1.	Kab. Lebak	91,42	-	-	91,42	91,42
2.	Kab. Pandeglang	47,20	-	182,80	230,00	307,00
3.	Kab. Serang	-	65,90	26,10	92,00	233,00
4.	Kab. Tangerang	-	51,20	-	51,20	54,91
5.	Kota Tangerang	-	-	-	-	-
6.	Kota Cilegon	-	-	25,00	25,00	25,00
7.	Kota Serang	-	10,00	-	10,00	-
8.	Kota Tangerang Selatan	-	-	-	-	-
Total		138,62	127,10	233,90	499,62	866,13

Tabel 1.5 Luas Perairan Laut

No.	Kabupaten/Kota	Luas Perairan (Km ²)			
		Samudera Indonesia	Laut Jawa	Selat Sunda	Total
1.	Kab. Lebak	676,51	-	-	676,51
2.	Kab. Pandeglang	349,28	-	1.352,72	1.702,00
3.	Kab. Serang	-	487,66	193,14	680,80
4.	Kab. Tangerang	-	377,40	-	377,40
5.	Kota Tangerang	-	-	-	-
6.	Kota Cilegon	-	-	197,17	197,17
7.	Kota Serang	-	18,75	-	18,75
8.	Kota Tangerang Selatan	-	-	-	-
Provinsi		3.077,36	2.797,20	5.612,16	11.486,72

*) 1 mil laut = 1,85 km

*) Catatan : Luas Perairan Provinsi
 = Panjang Garis Pantai x Kewenangan Wil 12 mil laut
 = 499,62 km x 22,2 km = 11.091,564 km² ≈ ± 11.000 km²

Tabel 1.6 Luas Wilayah

No.	Kabupaten/Kota	Luas Wilayah (Km ²)	Luas Darat (Km ²)	Luas Laut (Km ²)
1.	Kabupaten Pandeglang	4.448,89	2.746,89	1.702,00
2.	Kabupaten Lebak	3.721,96	3.426,56	677,24
3.	Kabupaten Tangerang	1.337,01	1.011,86	377,40
4.	Kabupaten Serang	2.148,15	1.734,28	680,80
5.	Kota Tangerang	164,55	153,93	-
6.	Kota Cilegon	360,51	175,51	197,17
7.	Kota Serang	340,74	266,71	74,00
8.	Kota Tangerang Selatan	150,78	147,19	-
Provinsi Banten		12.672,59	9.662,92	3.696,44

Keterangan:

*) Luas wilayah daratan Provinsi Banten menurut Ditjen PUM Kementerian Dalam Negeri adalah 9.662,92km²

*) Catatan:

Luas wilayah = luas darat + luas laut

Luas laut Kab/Kota = panjang pantai kab/kota x kewenangan wil 4 mil laut

Luas laut Provinsi = panjang pantai kab/kota x kewenangan wil 12 mil laut

Tabel 1.7 Jumlah Penduduk dan Kepadatan Penduduk Tahun 2017

No.	Kabupaten/Kota	Luas Daratan (Km ²)	Jumlah Penduduk (Orang)	Kepadatan Penduduk (/Km ²) <i>Population Density per sq.km</i>
1.	Kabupaten Pandeglang	2.746,89	1.182.707,00	437
2.	Kabupaten Lebak	3.426,56	1.251.970,00	373
3.	Kabupaten Tangerang	1.011,86	2.681.210,00	3.437
4.	Kabupaten Serang	1.734,28	1.458.846,00	856
5.	Kota Tangerang	153,93	1.712.368,00	13.602
6.	Kota Cilegon	175,50	413.861	2.386
7.	Kota Serang	266,71	639.570	2.456
8.	Kota Tangerang Selatan	147,19	1.259.139,00	10.828
Provinsi Banten		9.662,92	10.599.671,00	1.263

Sumber: - Badan Pusat Statistik
- Ditjen Dukcapil Kemendagri RI

Tabel 1.8 Data Umum Ekosistem Mangrove di Provinsi Banten

No	Parameter	Kabupaten/Kota				
		Kab.Tangerang	Kab & Kota Serang	Kota Cilegon	Kab. Pandeglang	Kab. Lebak
1	Lokasi	Tanjung Pasir, Tanjung Burung, Tanjung Kait, Pantai Mauk, Pantai Muaradan Kronjo	Pantai Tirtayasa, Lontar, Tanjung Pontang, Pulau Dua, Pulau Satu, Selatan Pulau Panjang, pulau Sangiang	Tanjung Peni Citangkil, Pulau Merak Besar	Pantai Panimbang, Tanjung Lesung, Sumur, Pantai Utara Taman Nasional Ujung Kulon, Pulau Panaitan dan Pulau Peucang	Tanjung Lalayar & Tanjung Panto
2	Luas	25,174 ha	330 ha	69,01 Ha	76 ha	1,70 ha
3	Peruntukan Sekarang	Umum (<i>green belt</i> atau penyangga)	Cagar Alam	Umum (<i>green belt</i> atau penyangga)	Taman Nasional Ujung Kulon	Umum (<i>green belt</i> atau penyangga)
4	Kepemilikan	Rakyat	Departemen Kehutanan dan Rakyat	Rakyat	Departemen Kehutanan dan Rakyat	Rakyat
5	Vegetasi	<i>Rhizophora sp.</i> dan <i>Avicinea sp.</i> <i>Soneratia sp</i> dan <i>Nipah sp</i>	<i>Rhizophora sp.</i> dan <i>Avicinea sp.</i>	<i>Rhizophora sp.</i> dan <i>Avicinea sp.</i>	<i>Rhizophora sp.</i> <i>Avicinea sp.</i> <i>bulguera sp</i>	<i>Rhizophora sp.</i> dan <i>Avicinea sp.</i>

Tabel 1.9 Luas Terumbu Karang (Ha), Hutan Mangrove (Ha) dan Padang Lamun (Ha) Berdasarkan Kabupaten/Kota di Provinsi Banten

Jenis Ekosistem	Kabupaten/Kota					
	Cilegon	Serang	Pandeglang	Tangerang	Kota Serang	Lebak
Terumbu Karang	Luas Total = 2.223 Rusak = 1.424 Sedang = 27ha Baik = 792 ha	Total = 117,27 Rusak= Sedang= Baik=	Luas Total=1.642 Rusak= 1.231,5 Sedang= 164,2 Baik= 246,3	Total = 15 Rusak = 15 Sedang = Baik =	-	Luas Total= 3,50 Rusak= 1,58 Sedang= 1,40 Baik= 0,35
Hutan Mangrove	Total = 69,1 Rusak = 14,1 Sedang = 45 Baik = 10	Total = 330 Rusak = 30 Sedang = Baik = 300	Luas Total=76 Rusak= 60,8 Sedang= 11,4 Baik= 3,8	Luas Total= 25,174 Rusak= 5,934 Sedang= 11,868 Baik= 7,912	Luas Total= 30 Rusak= Sedang= 7 Baik= 23	Luas Total=1,70 Rusak= 1,35 Sedang= Baik= 0,35
Padang Lamun		Total= 120,69 Rusak= 63,50 Sedang= 87,5 Baik=96,69	Luas Total= 615 Rusak=246 Sedang= 92,25 Baik= 215,25	-	-	Total= 17,85 Rusak= 5,934 Sedang= 17,85 Baik=

Tabel. 1.10. Rencana Pengembangan & Pengelolaan Ekosistem Mangrove di Prov. Banten

Parameter	Cilegon	Serang	Tangerang	Pandeglang	Lebak
Rencana Pengembangan	Kawasan rehabilitas mangrove diseluruh pesisir Kota Cilegon	<ul style="list-style-type: none"> - Kawasan Rehabilitas mangrove di seluruh pesisir Kota Serang - Pengembangan mangrove Infrmasi center (MIC) di pulau dua dan Pulau satu - Pengembangan wisata hutan & pantai dipulau panjang /Pulo tunda - Pengembangan Silvofisheri di tanung pontang - Sub mangrove center - Brather MC 	Kawasan rehabilitas mangrove (mencegah abrasi, spawning ground, nursery ground) di seluruh pesisir Kab. Tangerang.	<ul style="list-style-type: none"> - Kawasan rehabilitas mangrove diseluruh pesisir Kab. Pandeglang - Hutan lindung di Taman Nasional Uung Kulon - Silvofisheri di Pantai Panimbang dan Sumur - Wisata Hutan & Pantai Tanjung Lesung, Pulau Panaitan dan Pulau Peucang 	Kawasan rehabilitas mangrove mencegah abrasi, spawning ground nursery ground) di seluruh pesisir kab.Lebak

Tabel 1.11 Jumlah Desa Pesisir

No.	Kab/Kota	Kecamatan	Desa
1	Kab. Lebak	6	22
2	Kab. Pandeglang	10	35
3	Kab. Serang	8	36
4	Kab. Tangerang	8	24
5	Kota Cilegon	4	13
6	Kota Serang	1	3
Provinsi		37	133

Tabel 1.12 Desa Pesisir Kota Cilegon

No.	Kecamatan	No.	Desa
1	Ciwandan	1	Gunung Sugih
		2	Tegal Ratu
		3	Kepuh
		4	Randakari
		5	Kubang Sari
2	Citangkil	6	Warnasari
		7	Samang Raya
3	Pulo Merak	8	Mekar Sari
		9	Taman Sari
		10	Lebak Gede
		11	Suralaya
4	Grogol	12	Gerem
		13	Rawa Arum

Tabel 1.13 Desa Pesisir Kab. Lebak

No.	Kecamatan	No.	Desa
1	Malingping	1	Cilangkahan
		2	Pagelaran
		3	Sukamanah
2	Wanasalam	4	Muara
		5	Wanasalam
		6	Sukatani
3	Cihara	7	Pondok Panjang
		8	Ciparahu
		9	Cihara
		10	Karang Kamulyaan
		11	Panyaungan
4	Panggarangan	12	Situ Regen
		13	Suka Jadi
		14	Hegar Manah
		15	Panggarangan
5	Bayah	16	Bayah Barat
		17	Darmasari
		18	Sawarna Barat
		19	Sawarna Timur
6	Cilograng	20	Cibareno
		21	Cilograng
		22	Cireundeu

Tabel 1.14 Desa Pesisir Kab. Pandeglang

No.	Kecamatan	No.	Desa
1	Sumur	1	Ujung Jaya
		2	Taman Jaya
		3	Cigorondong
		4	Tunggal Jaya
		5	Kerta Mukti
		6	Kerta Jaya
		7	Sumber Jaya
2	Cimanggu	8	Ranca Pinang
		9	Batu Hideung
		10	Kramat Jaya
3	Cibitung	11	Citeluk
		12	Sindang Kerta
		13	Kiara Jangkung
		14	Kuta Karang
		15	Cikiruh
4	Cikeusik	16	Tanjungan
		17	Cikiruh Wetan

No.	Kecamatan	No.	Desa
5	Cigeulis	18	Banyu Asih
6	Panimbang	19	Panimbang Jaya
		20	Mekar Sari
		21	Citereup
		22	Tanjung Jaya
7	Pagelaran	23	Tegal Papak
		24	Marga Giri
8	Sukaresmi	25	Sida Mukti
		26	Cibungur
9	Labuan	27	Cigondang
		28	Teluk
		29	Caringin
10	Carita	30	Pejamben
		31	Banjarmasin
		32	Carita
		33	Sukajadi
		34	Sukarame
		35	Sukanagara

Tabel 1.15 Desa Pesisir Kab. Serang

No.	Kecamatan	No.	Desa
1	Cinangka	1	Umbul Tanjung
		2	Pasauran
		3	Bulakan
		4	Karang Suraga
		5	Cinangka
		6	Sindanglaya
		7	Kamasan
2	Anyar	8	Bandulu
		9	Cikoneng
		10	Anyar Tambang Ayam (pemekaran ds bandulu)
3	Bojonagara	11	Bojonegara
		12	Margagiri
4	Pulo Ampel	13	Argawana
		14	Pulo Ampel
		15	Sumuranja
		16	Salira
		17	Pulo Panjang
		18	Mangunreja
		19	Banyuwangi

No.	Kecamatan	No.	Desa
		20	Margasari
5	Kramatwatu	21	Tonjong
		22	Terate
		23	Teluk Terate
		24	Pamengkang
6	Pontang	25	Sukajaya
		26	Linduk
		27	Domas
		28	Wanayasa
7	Tirtayasa	29	Tengkurak
		30	Susukan
		31	Sujung
		32	Lontar
		33	Wargasara
8	Tanara	34	Tanara
		35	Pedaleman
		36	Tenjo Ayu

Tabel 1.16 Desa Pesisir Kota Serang

No.	Kecamatan	No.	Desa
1	Kasemen	1	Sawah Luhur
		2	Banten
		3	Margaluyu

Tabel 1.17 Desa Pesisir Kab. Tangerang

No.	Kecamatan	No.	Desa
1	Mekarbaru	1	Jenggot
2	Kronjo	2	Muncung
		3	Kronjo
		4	Pagedangan Ilir
3	Mauk	5	Mauk Barat
		6	Ketapang
		7	Marga Mulya
		8	Tanjung Anom
4	Kemiri	9	Karang Anyar
		10	Lontar
		11	Patra Manggala
5	Sukadiri	12	Karang Serang
6	Pakuhaji	13	Surya Bahari
		14	Sukawali
		15	Kramat
		16	Kohad

No.	Kecamatan	No.	Desa
7	Teluknaga	17	Tanjung Burung
		18	Tanjung Pasir
		19	Muara
		20	Lemo
8	Kosambi	21	Dadap
		22	Kosambi Timur
		23	Salembaran Jaya
		24	Kosambi Barat

Tabel 1.18 Musim Ikan

No.	Kabupaten	Ikan			Udang			Alat tangkap
		Jenis	Musim	Puncak Musim	Jenis	Musim	Puncak Musim	
1	Lebak	Cucut, Tongkol, Layur, Tenggiri, Kuwe, Tembang, Tigawaja, Bambang, Kurisi, Cakalang, Tuna	Juli s.d Sept	Okt s.d Jan	Jerbung Windu Lobster	Jan s.d Apr	Okt s.d Des	Jr.Udang, Gill Net, Rawai, Bagan, Purse Sein, Payang, Jr. Rampus
2	Pandeglang	Tongkol, Teri, Kembung, Layur, Peperek, Tembang, Cucut, Bambang, Tenggiri, Kurisi, Tigawaja	April s.d Okt	Juli s.d Agts	Jerbun Windu Lobster	Jan s.d Apr, Sept s.d Des	Apr. Sept	Payang, Pukat Pantai, Gill Net, Bagan, Pancing, Purse sein, Jr Rampus, Bubu
3	Serang	Peperek, Teri, Slanget, Tongkol, Tembang, Tenggiri, Pari, Manyung	April s.d Okt	Agts s.d Sept	Jerbung, Windu	Sepanjang tahun	-	Gillnet, Bagan, Payang, Jr.Udang, Jr.Klitik, Pancing
4	Tangerang	Tembang, Kembung, Peperek, Ekor kuning, Selar, Tigawaja, Kuwe,	April s.d Okt	Agts s.d Sept	Jerbung	Se- panjang tahun	Juli s.d Des	Jr. Klitik, Jr.Udang, Payang, Gillnet, Bagan, Pancing,

No.	Kabupaten	Ikan			Udang			Alat tangkap
		Jenis	Musim	Puncak Musim	Jenis	Musim	Puncak Musim	
		Manyung						
5	Cilegon	Kuwe, Ekor kuning, Tembang, Teri, Kembung, Selar.	April s.d Okt	Juli s.d Agts	Jerbung	Jan s.d Apr, Sept s.d Des	Apr. Sept	Bagan perahu, Bagian tancap pancing, jaring udang gilnet

Tabel 1.19 Potensi Jumlah Lahan Perairan Umum

Kabupaten/Kota	Sungai yg melewati	Lokasi (Buah)			
		Cekdam/Waduk	Danau/Situ	Rawa	Genangan lainnya
Kab.Lebak	59	6	15	3	-
Kab.Pandeglang	65	2	19	-	-
Kab.Serang	9	9	12	7	-
Kab.Tangerang	11	-	6	18	50
Kota Tangerang	1	-	5	3	3
Kota Cilegon	1	-	-	1	-
Kota Serang	1	-	1	-	-
Kota Tangerang Selatan	3	-	14	2	5
Jumlah	150	17	72	34	58

Tabel 1.20 Potensi Luas Lahan Perairan Umum

Kabupaten/Kota	Panjang Sungai (Km)	Luas Lahan (Ha)				
		Cekdam /Waduk	Danau/Situ	Rawa	Genangan lainnya	Total
Kab.Lebak	887,0	275,0	-	36,0	-	311,0
Kab.Pandeglang	618,0	340,0	57,7	3,6	-	401,3
Kab.Serang	323,0	5,5	5,5	1215,7	-	2.841,0
Kab.Tangerang	300,0	-	93,06	32,60	397,6	523,3
Kota Serang	7,0		4,0			
Kota Tangerang	100,0	-	5,4	125,0	20,0	150,4
Kota Cilegon	5,0	-	-	5,0	-	5,0
Kota Tangerang Selatan	21,0	-	61,0	5,0	15	66,0
Jumlah	2261,0	620,5	226,6	1442,9	432,6	4.298,0

Tabel 1.21 Daftar Sungai Menurut Kabupaten/Kota

Kabupaten/Kota	Nama		Panjang (Km)	Lokasi di kecamatan
Kab. Serang	1.	Teneng	58	Anyar
	2.	Cisaat	40	Padarincang
	3.	Ciujung	44	Pamarayan
	4.	Kalimati	24	Pontang
	5.	Ciwaka	25	Baros
	6.	Cibanten	20	Ciomas
	7.	Cisangu	48	Cikeusal
	8.	Dahu	25	Cikeusal
	9.	Cibango	39	Petir
		Sub Jumlah		323
Kab. Lebak	1	Ciujung	45	Rangkas Bitung
	2	Cisemeut	6	Kalanganyar
	3	Ciujung	13	Cibadak
	4	Cisanata	3,5	Warung Gunung
	5	Cisangu	6,5	Warung Gunung
	6	Cioteng	3	Warung Gunung

Kabupaten/Kota	Nama		Panjang (Km)	Lokasi di kecamatan
	7	Bunut	1	Warung Gunung
Kab. Lebak	8	Curug Panjang	23	Cikulur
	9	Cicinta	15	Maja
	10	Cidurian	6	Maja
	11	Cibeureum	35	Curug Bitung
	12	Ciberang	35	Sajira
	13	Cikapas	25	Sajira
	14	Cimangeunteung	10	Cipanas
	15	Cimaur	10	Cipanas
	16	Ciberang	30	Cipanas
	17	Cijambu	11	Cipanas
	18	Cilejet	3	Cipanas
	19	Ciminyak	14	Muncang
	20	Cilaki	11	Muncang
	21	Cisimeut	2	Muncang
	22	Cikawah	3	Sobang
	23	Ciminyak	2	Sobang
	24	Cisimeut	12	Sobang
	25	Cidikit	9	Sobang

Kabupaten/Kota	Nama		Panjang (Km)	Lokasi di kecamatan
	26	Saning Catang	2	Sobang
	27	Cipicung	2	Sobang
	28	Cirompang	4	Sobang
Kab. Lebak	29	Cikanra	3	Sobang
	30	Cimanaul	2	Sobang
	31	Cilaki	29	Leuwi Damar
	32	Cisimeut	24	Cimarga
	33	Ciujung	22	Bojong Manik
	34	Gumurun	5	Cileles
	35	Cisilad	10	Cileles
	36	Ciujung	10	Cileles
	37	Kramatjaya	35	Gunung Kencana
	38	Leuwikopo	28	Gunung Kencana
	39	Cicaringin	34	Gunung Kencana
	40	Cilemer	20	Banjar Sari
	41	Cimalur	10	Banjar Sari
	42	Cipeucang Pari	15	Cijaku
	43	Cilangkahan	20	Malingping
	44	Cipager	13	Malingping
	45	Ciliman	35	Malingping

Kabupaten/Kota	Nama		Panjang (Km)	Lokasi di kecamatan
	46	Cibinuangeun	9	Wanasalam
	47	Cisiih	14	Panggarangan
	48	Cimasuk	8	Panggarangan
	49	Cimandiri	10	Cihara
Kab. Lebak	50	Cihara	4	Cihara
	51	Cimancak	15	Bayah
	52	Cimadur	13	Bayah
	53	Cidikit	18	Bayah
	54	Cipamumbulan	10	Bayah
	55	Cisawarna	12	Bayah
	56	Cibarenong	42	Cilograng
	57	Cikidang	10	Cibeber
	58	Cidikit Leutik	23	Cibeber
	59	Cimadur	42	Cibeber
		Sub Jumlah		887
	1	Cisadane	73	Pagedangan, Kelapa Dua, Sukadiri, Pakuhaji, Sepatan, Teluk Naga
	2	Ciasin	2	Curug, Cikupa, Sepatan, Sepatan Timur, Sukadiri
	3	Cirarab	21	Jatiuwung, Pasar Kemis, Pakuhaji, Sukadiri

Kabupaten/Kota	Nama		Panjang (Km)	Lokasi di kecamatan
Kab. Tangerang	4	Cileuleus	22,6	Rajeg, Mauk, Kemeru
	5	Cimanceuri	77	Balaraja, .Rajeg, Kemeru
	6	Cimauk	10,7	Mauk
	7	Cirumpak	14,	Balaraja, Kresek, Kranjo
	8	Cipayaeun	14,7	Jambe, Tigaraksa, Balaraja
	9	Cidurian	40	Gunungkaler, Mekarbaru
Kab. Tangerang	10	Cipasilian	20	Balaraja, Keresek, Kranjo
	11	Kali Kramat	5	Pakuhaji
		Sub Jumlah	300	
Kab. Pandeglang	1	Cikupa	4	Pandeglang
	2	Cimasayang	5	Pandeglang
	3	Cisangu	3	Cadasari
	4	Cihaseum	3	Cadasari
	5	Cipanas	10	Banjar
	6	Cinunggal	10	Banjar
	7	Cibali	5	Banjar
	8	Cijebuh	10	Banjar
	9	Cilemer	12	Cimanuk
	10	Cilancar	18	Cimanuk
	11	Cikoleang	14	Cimanuk

Kabupaten/Kota	Nama		Panjang (Km)	Lokasi di kecamatan
	12	Cikadueun	6	Cipeucang
	13	Cilemer	14	Mandalawangi
	14	Cikarungkang	9	Saketi
	15	Cisata	6	Saketi
	16	Cikadueun	4	Saketi
	17	Cimoyang	3	Saketi
	18	Ciandur	3	Saketi
Kab. Pandeglang	19	Cimanunjang	3	Saketi
	20	Cikembang	4	Saketi
	21	Ciwates	4	Saketi
	22	Cikadueun	15	Bojong
	23	Cilemer	17	Bojong
	24	Cijakan	9	Bojong
	25	Cibama Hulu	4	Bojong
	26	Cipurang	4	Bojong
	27	Cigondang	10	Menes
	28	Cisuwuk	8	Menes
	29	Ciasata	15	Menes
	30	Cikembang	5	Menes

Kabupaten/Kota	Nama		Panjang (Km)	Lokasi di kecamatan
	31	Cikuncil	5	Menes
	32	Cisitugunung	9	Menes
	33	Cibama	12	Menes
	34	Ciwates	15	Jiput
	35	Ciatuy	9	Jiput
	36	Cikadubuluh	20	Jiput
	37	Cipunten Agung	18	Jiput
	38	Cimala	18	Jiput
	39	Cibama	25	Jiput
Kab. Pandeglang	40	Ciletik	15	Jiput
	41	Cicarita	6	Labuan
	42	Cibeureum	2	Labuan
	43	Cikoneng	3	Labuan
	44	Citajur	7	Labuan
	45	Cilurah	7	Labuan
	46	Citampir	2	Labuan
	47	Cibungur	10	Pagelaran
	48	Ciliman	25	Pagelaran
49	Cisurianeun	20	Pagelaran	

Kabupaten/Kota	Nama		Panjang (Km)	Lokasi di kecamatan
	50	Cisolodeungeun	13	Cigeulis
	51	Ciseukeut	14	Cigeulis
	52	Cikeruh	10	Cigeulis
	53	Cilamis	8	Cigeulis
	54	Cibaliung	12	Cibaliung
	55	Cikeusik	13	Cikeusik
	56	Cijalarang	8	Cimanggu
	57	Cihandayan	15	Cimanggu
	58	Cihonje	12	Cibaliung
	59	Cijengkol	3	Cibaliung
	60	Cicibaliung	6	Cibaliung
	61	Cinimbang	6	Cibaliung
	62	Cicorogol	4	Cibaliung
Kab. Pandeglang	63	Cikoleang	4	Cibaliung
	64	Ciletuk	5	Cibaliung
	65	Ciliman	20	Munjul
		Sub Jumlah	618	
Kota Cilegon	1	Cibeber	5	Cibeber
		Sub Jumlah	5	

Kabupaten/Kota	Nama		Panjang (Km)	Lokasi di kecamatan
Kota Serang	1	Kalibanten	7	Kasemen
		Sub Jumlah	7	
Kota Tangerang Selatan	1.	Cisadane	10	Serpong,Setu, Serpong Utara
	2.	Angke	8	Pd Aren, Pamulang, Serpong Utara, Ciputat
	3.	Pesanggrahan	3	Ciputat Timur
		Sub Jumlah	21	
Kota Tangerang	1	Cisadane	100	Tangerang, Karawaci, Naglasari
		Sub Jumlah	100	
JUMLAH		150	2261	

Tabel 1.22 Rekapitulasi Aset Situ Milik Pemerintah di Provinsi Banten

No	Kabupaten/Kota	Jumlah Situ/Danau/Telaga
1	Kab Tangerang	6
2	Kab Pandeglang	19
3	Kab Serang	12
4	Kab Lebak	15
5	Kota Serang	1
6	Kota Tangerang Selatan	14
7	Kota Tangerang	5
Jumlah		72

Tabel 1.23 Daftar Inventarisasi Aset Situ/Danau/Telaga Menurut Kabupaten/Kota

Kabupaten/Kota	Nama		Lokasi dan Batas
Kab. Tangerang	1	Situ Jengkol	Desa Cikuya, Kec. Cisoka
	2	Situ Kelapa Dua	Desa Kelapa Dua, Kec. Kelapa Dua
	3	Situ Cihuni	Desa Cihuni, Kec. Pageudangan
	4	Situ Pondok	Desa Sukaharja, Kec. Sindang Jaya
	5	Situ Cilongok	Desa Sukamantri, Kec. Pasar Kemis
	6	Situ Kawaron	Desa Wanakerta, Kec. Sindang Jaya
Kab. Serang	1	Situ Belungun	Cijeruk/Kibin
	2	Situ Ciherang	Cikande/Cikande
	3	Situ Terate	Situ Terate/Cikande
	4	Situ Ciberal	Tanjungsari/Pabuaran
	5	Situ Rampones	Sindangsari/Pabuaran
	6	Situ Sindang Mandi	Sindangsari/Pabuaran
	7	Situ Tasik Ardi	Margasara/Kramatwatu
	8	telaga Wangsa	Cipayung/Padarincang
	9	Situ Cirahap	Cipayung/Padarincang
	10	Situ Ranca Gede Jakung	Babakan/Pamarayan
	11	Situ Cibulakan	Sukadana/Ciomas

Kabupaten/Kota	Nama		Lokasi dan Batas
	12	Situ Citaman	Tamansari/Baros
Kab. Lebak	1	Situ Palayangan	Desa Margajaya, Kec. Cimarga
	2	Situ Cilembur	Desa Selaraja, Kec. Warunggunung
	3	Situ Cijoro	Desa Rangkasbitung Timur, Kec. Rangkasbitung
	4	Situ Cibojan	Desa Sukarame, Kec. Sajira
	5	Situ Citinggar	Desa Sajira, Kec. Sajira
	6	Situ Cibangreng	Desa Muaradua, Kec. Cikulur
	7	Situ Ciboleger	Desa Cisimet, Kec. Leuwidamar
	8	Situ Cicinta	Desa Majasari, Kec. Maja
	9	Situ Cikamunding/Situ Hang	Desa Cikamunding, Kec. Ciligrang
	10	Situ Cimaesta	Desa Cijengkol, Kec. Ciligrang
	11	Situ Sinar Galih	Desa Bayah, Kec. Bayah
	12	Situ Gede Citeupusen	Desa Sindangratu, Kec. Panggarangan
	13	Situ Gunung Buleud	Desa Sindangratu, Kec. Panggarangan
	14	Situ Ciburial	Desa Cibeber, Kec. Panggarangan
15	Situ Lebak Karang	Desa Mekarsari, Kec. Cibeber	
Kab. Pandeglang	1	Situ Parompong	Desa Menes, Kec. Menes
	2	Situ Alaswangi	Desa Alaswangi

Kabupaten/Kota	Nama		Lokasi dan Batas
	3	Situ Cikeumpong	Desa Tegalwangi, Kec. Menes
	4	Situ Cicanggong	Desa Gunungcupu, Kec. Cimanuk
Kab. Pandeglang	5	Situ Cibeuteung Peurih	Desa bojong Datar, Kec. Saketi
	6	Situ Cibeureum	Desa Langensari, Kec. Saketi
	7	Situ Cihaji	Desa Cipinang, Kec. Munjul
	8	Situ Batuhideung	Desa Sukajadi, Kec. Cibaliung
	9	Situ Sadang	Desa Sidomanik, Kec. Cibaliung
	10	Situ Cikeudal	Desa Babakan Lor, Kec. Cikeudal
	11	Situ Jami	Desa Cipicung, Kec. Cikeudal
	12	Situ Kadupayung	Desa Cipicung, Kec. Cikeudal
	13	Situ Cigambar	Desa Cipicung, Kec. Cikeudal
	14	Situ Cukang Sadang	Desa Senangsar, Kec. Pagelaran
	15	Situ Ciburung	Desa Jiput, Kec. Pagelaran
	16	Situ Gede	Desa Menes, Kec. Menes
	17	Situ Gonggong	Desa Purwaraja, Kec. Menes
	18	Situ Ciranjeng	Desa Alaswangi, Kec. Menes

Kabupaten/Kota	Nama		Lokasi dan Batas
	19	Situ Kaduranca	Desa Sukamaju, Kec. Menes
Kota Tangerang	1	Situ Cipondoh	Cipondoh
	2	Situ Gede	Cikokol
	3	Situ Cangkring	Periuk
Kota Tangerang	4	Situ Bulakan	Kec. Periuk
	5	Situ Gede	Desa Cikokol, Kec. Tangerang
Kota Tangerang Selatan	1	Situ Parigi	Desa Parigi Lama, Kec. Pondok Aren
	2	Situ Pamulang	Desa Pamulang Barat, Kec. Pamulang
	3	Situ Bungur	Desa Pondok Ranji
	4	Situ Kayu Antap	Desa Rempoa, Kec. Ciputat
	5	Situ Rompong	Desa Rempoa, Kec. Ciputat
	6	Situ Legoso/Kuru	Desa Cempaka Putih, Kec. Ciputat
	7	Situ Gintung	Desa Pisangan Cireundeu Kec. Ciputat
	8	Situ Pd Jagung	Desa Pd Jagung Kec. Serpong
	9	Situ Ciledug	Desa Benda baru, Kec. Pamulang

Kabupaten/Kota	Nama		Lokasi dan Batas
Kota Cilegon	1	Situ Rawaarum	Desa Rawaarum, kec. Grogol
Kota Serang	1	Situ Ciwaka	Kec. Walangtaka

Tabel 1.24 Rekapitulasi Aset Rawa Milik Pemerintah Provinsi Banten

No	Kabupaten/Kota	Jumlah Rawa
1	Kab Tangerang	18
2	Kab Serang	7
3	Kab Lebak	3
4	Kota Tangerang	3
5	Kab Pandeglang	-
6	Kota Cilegon	-
7	Kota Serang	-
8	Kota Tangerang Selatan	2
Jumlah		34

Tabel 1.25 Daftar Inventarisasi Aset Rawa Menurut Kabupaten/Kota

Kabupaten/Kota	Nama	Lokasi dan Batas
Kab Tangerang	1 Rawa Ranca Ilat	Desa Kemuning, Kec. Kresek
	2 Rawa Genggong	Desa Tamiang, Kec. Kresek
	3 Rawa Gabus	Desa Cibetok, Kec. Kresek
	4 Rawa Pasir Gadung	Desa Pasar Kemis, Kec. Cikupa
	5 Rawa Jambu	Desa Jambu Karya, Kec. Rajeg
	6 Rawa Setingin	Desa Klebet, Kec. Mauk
	7 Rawa Gede	Desa Pekayon, Kec. Sukadiri
	8 Rawa Sulang	Desa Lebak Wangi, Kec. Sepatan
	9 Rawa Koja	Desa Pisang Jaya, Kec. Sepatan
	10 Rawa Garukgak	Desa Kemuning, Kec. Kresek
	11 Rawa Waluh	Desa Kosambi Dalam, Kec. Mekarbaru
	12 Rawa Panggang	Desa Kuta Jaya, Kec. Pasar Kemis
	13 Rawa Patrasana	Desa Patrasana, Kec. Pasirampo Kresek
	14 Rawa Kepuh	Desa Paku Haji, Kec. Kec. Paku Haji
	15 Rawa Pangodokan	Desa Kota Bumi, Kec. Pasar Kemis
	16 Rawa Warung Rebo	Desa Wanakerta, Kec. Sindang Jaya
	17 Rawa Sarakan	Desa Kuta Jaya, Kec. Pasar Kemis

Kabupaten/Kota	Nama		Lokasi dan Batas
	18	Rawa Kemuning	Desa Bumi Ayu, Kec. Balaraja
Kab. Serang	1	Rawa Danau	Padarincang, Mancak, Pabuaran
	2	Rawa Gede Kawao	Binunang/Binuang
	3	Rawa Bojong Herang	Pamanuk/Carenang
	4	Rawa Pariuk	Ragasmasigit/Carenang
	5	Rawa Bojong Pring	Gabus/Kopo
	6	Rawa Peso Raut	Bojongmenteng/Tj. Teja
	7	Rawa Enang	Kamuning/Tj. Teja
Kab. Lebak	1	Rawa Lebakeusik	Desa Sukatani, Kec. Wanasalam
	2	Rawa Gunggurung	Desa Sukatani, Kec. Wanasalam
	3	Rawa Bagedur	Desa Sukamanah, Kec. Malingping
Kota Cilegon			
Kota Tangerang	1	Rawa Some	Desa Paku Jaya, Kec. Serpong
	2	Rawa Bojong	Desa Kunciran, Kec. Cipondoh
	3	Rawa Kunciran	Desa Kunciran, Kec. Pinang
Kota Tangerang	1	Rawa Ciledug	Desa Benda Baru, Kec. Pamulang
Selatan	2	Rawa Terate	Desa Pakulonan Kec. Serpong

Tabel 1.26 Rekapitulasi Aset Waduk/Cekdam/Bendungan Milik Pemerintah Provinsi Banten

No	Kabupaten/Kota	Jumlah Waduk
1	Kab Tangerang	-
2	Kab Serang	9
3	Kab Lebak	6
4	Kab Pandeglang	2
5	Kota Serang	-
6	Kota Tangerang	-
7	Kota Cilegon	-
8	Kota Tangerang Selatan	-
Jumlah		17

Tabel 1.27 Daftar Inventarisasi Aset Waduk/Cekdam/Bendungan Menurut Kabupaten/Kota

Kabupaten/Kota	Nama		Lokasi dan Batas
Kab Serang	1	Waduk Cikande	Cikande/Cikande
	2	Waduk Cilesung	Sukacai/Baros
	3	Waduk Belungun	Sentul/Kragilan
	4	Waduk Ciranjen	Junti/Jawilan
	5	Waduk Cipaseh	Anyer/Anyer
	6	Waduk Citawing	Cinangka/Cinangka
	7	Waduk Ciligawir	Citasuk/Padarincang
	8	Waduk Ciujung lama	Wanayasa/Pontang
	9	Waduk Lontar	Lontar/Tirtayasa
Kab Lebak	1	Waduk Cimalur	Desa Cibatukeusik, Kec. Banjarsari
	2	Waduk Ciceureum	Desa Kumpay, Kec. Banjarsari
	3	Bendung Konsolidasi Cisela	Desa Girijaya, Kec. Cipanas
	4	Bendung Konsolidasi Cimalur	Desa Malangsari, Kec. Cipanas
	5	Bendung Konsolidasi Ciberang	Desa Nanggala, Kec. Cipanas
	6	Waduk Cibinuanjeun	Desa Cibinuanjeun, Kec. Malingping
Kab Pandeglang	1	Waduk Ciandur	Desa Saketi, Kec. Saketi
	2	Waduk Cikuranten	Desa Pasirbatu, Kec. Pandeglang

Kabupaten/Kota	Nama	Lokasi dan Batas
Kota Cilegon	Waduk krenceng	Kel. Kebonsari, Kec. Citangkil

Tabel 1.28 Genangan lainnya (Galian Pasir)

Kabupaten/Kota	Luas (Ha)	Lokasi di Kecamatan
Kota Tangerang	3	Neglasari
Kab. Tangerang	536,5	Pagedangan, Panongan, Cikupa, Curug, Sepatan, Mauk, Sukadiri, Cisauk, Legok, Paku Haji
Kota Tangerang Selatan	15	Setu
Total	571,5	

Tabel. 1.29 Produksi Perikanan Provinsi Banten, 2009 - 2017

Tahun	Produksi (ton)			Nilai (Rp 1.000)		
	Tangkap	Budidaya	Total	Tangkap	Budidaya	Total
2009	57.977,80	35.502,61	93.480,41	602.697,927	365.086.395	967.784.322
2010	60.218,00	88.843,00	149.061,00	721.235,945	470.005.168	1.191.241.113
2011	59.568,60	98.617,00	158.185,60	791.661,984	608.668.862	1.400.330.846
2012	60.809,40	87.134,00	147.943,40	772.633,630	575.178.240	1.347.811.870
2013	59.003,70	99.421,00	158.424,70	936.863,882	753.934.605	1.690.798.487
2014	59.539,00	105.635,00	165.174,00	927.722,00	844.662,00	1.772.384,00
2015	68.696,10	105.480,81	165.174,00	933.360,140	124.991,120	1.058.351,260
2016	52,443	103.449,97	103.502,413	1.232.620,809	889.208,03	1.322.430,820
2017	58.210,000	142.861,451	201.071,451	1.413.656,281	532.485.028,801	533.898.685,082

Tabel 1.30 Nilai Tukar Nelayan (NTN) dan Pembudidaya

Tahun	Bulan												Rerata
	Jan	Feb	Mar	Apr	Mei	Jun	Jul	Agust	Sep	Dkt	Nop	Des	
2009*	93,94	95,58	98,27	96,22	97,39	96,53	97,66	99,51	98,64	98,64	98,71	96,78	97,32
2010	97,1	96,48	96,21	96,5	96,54	96,21	97,5	97,56	98,38	97,6	96,59	96,42	96,92
2011	96,12	95,71	96,5	97,63	98,75	98,57	97,82	97,86	98,65	98,09	97,97	97,83	97,63
2012	98,14	97,92	97,74	97,83	98,37	98,74	98,96	99,59	100,16	99,87	99,17	99,97	98,87
2013	99,34	98,54	98,46	98,89	99,5	99,36	99,25	100,2	100,36	101,14	100,53	102,2	99,81
2014 **	103,01	103,5	103,48	104,02	103,9	104,4	105,51	106	105,07	104,77	103,53	103,2	103,72
2015 **	102,94	104,47	104	104,8	104,66	105,52	105,57	105,28	106,7	106,48	106,72	107,02	105,35
2016	106,84	106,9	106,84	106,84	106,88	106,67	106,45	106,35	106,64	105,64	105,99	105,8	106,4
2017	105,77	106,03	105,90	106,10	106,57	107,60	107,75	107,41	107,91	106,57	106,29	107,33	106,77
2018	106,75	108,21	107,25	107,50	108,11	108,92	107,60	107,73	108,56				

Tabel 1.31. Produk Domestik Regional Bruto Provinsi Banten (PDRB)

Atas Dasar Harga Berlaku Tahun 2010-2017 (Juta Rupiah)

Lapangan Usaha	Tahun						2016	Kenaikan / Penurunan Rata-Rata		
	2010	2011	2012	2013	2014	2015		2017	2012-2017	2016-2017
A. Pertanian, Kehutanan, dan	16.737.606,95	18.076.961,28	19.635.189,68	22.670.344,90	24.944.451,61	28.575.645,87	31.592.185,25	33.134.032,93	11,03	6,51
1. Pertanian, Peter nakan	15.228.808,13	16.414.169,59	17.770.136,57	20.566.763,73	22.514.288,32	25.909.861,82	28.689.257,48	29.887.179,33	10,96	6,12
a. Tanaman Pan	6.940.149,90	7.420.437,24	7.647.929,02	9.015.678,13	9.495.091,17	11.628.667,16	1.316.574.355	12.895.539,09	11,01	2,69
b. Tanaman Hor	2.251.839,02	2.646.545,45	2.937.537,55	3.264.329,16	3.658.331,48	3.910.000,92	4.177.968.79	4.404.284,28	8,44	5,25
c. Tanaman Per	1.854.228,00	1.939.488,44	2.161.835,16	2.398.898,71	2.656.713,99	2.762.746,77	2.898.852.77	3.220.94.59	8,30	11,84
d. Peter nakan	3.996.836,96	4.209.473,91	4.807.707,03	5.644.345,70	6.435.887,32	7.311.524,95	8.130.798.42	9.031.051.05	13,44	9,80
e. Jasa Per tania	185.754,26	198.224,54	215.127,81	243.512,04	268.264,36	296.922,01	315894	335.359.67	9,29	6,16
2. Kehutanan dan Pene	94.149,28	108.688,63	119.458,82	128.662,83	130.636,14	139.624,09	147.759.75	150.465.67	4,72	2,12
3. Per iikanan	1.414.649,53	1.554.103,06	1.745.594,30	1.974.918,33	2.299.527,15	2.526.159,95	2755169	3.096.387.93	12,15	10,59

Sumber : BPS Provinsi Banten

Tabel 1.32 Produk Domestik Regional Bruto Provinsi Banten (PDRB)
Atas Dasar Harga Konstan 2000 Tahun 2010-2016 (Juta Rupiah)

Lapangan Usaha	Tahun							Kenaikan / Penurunan		
	2010	2011	2012	2013	2014	2015	2016	2017	012-2017	2016-2017
A. Pertanian, Kehutanan, dan Perikanan	16.737.606,95	17.242.080,52	17.793.375,53	18.990.915,93	19.456.954,43	20.833.867,41	22.188.234,16	23.034.859,38	5,30	4,12
1. Pertanian, Peternakan, Perburuan dan Jasa Pertanian	15.228.808,13	15.655.577,83	16.143.836,44	17.265.094,31	17.609.496,70	18.923.417,07	20.179.813,31	20.926.625,47	5,98	4,04
a. Tanaman Pangan	6.940.149,90	6.849.709,47	6.844.166,94	7.419.651,31	7.305.936,25	8.112.222,69	8.809.830,91	8.805.898,03	5,15	1,38
b. Tanaman Hortikultura	2.251.839,02	2.535.139,79	2.759.364,23	2.822.562,76	2.781.929,05	2.820.707,65	2.929.481,69	3.048.747,76	3,76	3,94
c. Tanaman Perkebunan	1.854.228,00	1.903.121,21	1.961.567,34	2.091.631,46	2.226.141,09	2.325.377,30	2.424.451,65	2.560.471,04	6,11	5,61
d. Peternakan	3.996.836,96	4.178.902,70	4.381.869,26	4.724.373,26	5.079.524,19	5.440.475,26	5.782.132,19	6.269.553,14	8,45	7,40
e. Jasa Pertanian dan Perburuan	185.754,26	188.704,66	196.868,66	206.875,51	215.966,12	224.634,17	233.916,86	241.955,51	5,10	3,44
2. Kehutanan dan Penebangan Kayu	94.149,28	101.333,47	105.798,33	110.065,60	110.318,34	110.806,94	111.645,81	112.955,51	2,13	0,87
3. Perikanan	1.414.649,53	1.485.169,22	1.543.740,76	1.615.756,02	1.737.139,39	1.799.643,39	1.896.775,04	1.995.619,22	6,09	5,21

Sumber : BPS Provinsi Banten

Laju Pertumbuhan Produk Domestik Regional Bruto Provinsi Banten Atas Dasar Harga Konstan 2010 Menurut Lapangan Usaha, 2010-2017

Lapangan Usaha PDRB	Laju Pertumbuhan PDRB Atas Dasar Harga Konstan 2010 Menurut Lapangan Usaha (Persen)							
	2010	2011	2012	2013	2014	2015	2016	2017
1. Pertanian, Kehutanan, dan Perikanan	8.42	3.01	3.20	6.73	2.45	6.61	6.65	4.12
2. Pertambangan dan Penggalian	2.69	5.08	-0.04	-6.21	3.96	3.66	3.43	-
3. Industri Pengolahan	3.38	5.25	4.75	7.81	1.70	3.53	3.09	3.70
4. Pengadaan Listrik dan Gas	22.56	0.55	3.46	-3.43	8.26	-	-	0.50
5. Pengadaan Air	9.10	3.45	0.53	3.44	7.15	5.16	6.83	7.30
6. Konstruksi	7.48	7.39	10.81	9.99	11.46	7.96	6.31	8.03
7. Perdagangan Besar dan Eceran, dan Reparasi Mobil dan Sepeda Motor	9.58	12.33	9.33	5.40	6.04	4.92	3.85	6.15
8. Transportasi dan Pergudangan	11.62	12.10	9.49	4.15	5.42	6.57	7.64	8.57
9. Penyediaan Akomodasi dan Makan Minum	7.19	8.48	5.54	3.89	8.83	6.41	7.58	8.28
10. Informasi dan Komunikasi	15.01	9.75	14.47	8.03	18.71	9.18	8.04	8.42

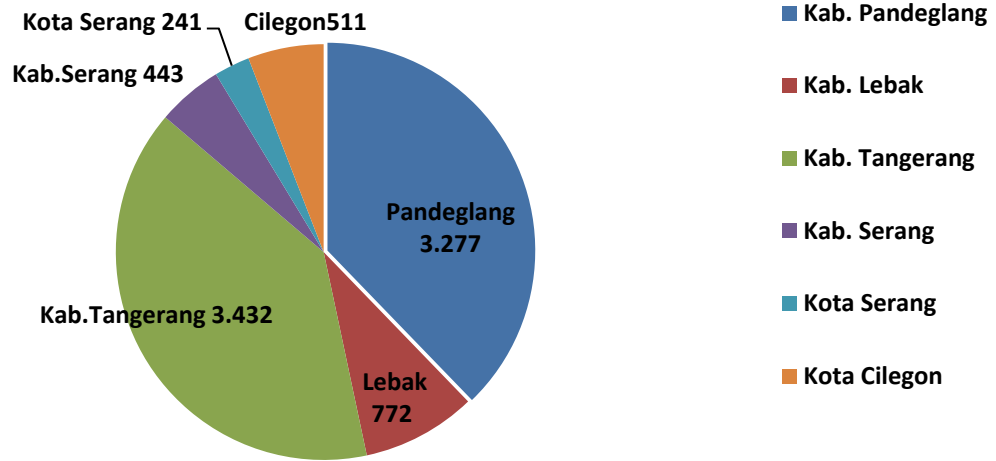
11. Jasa Keuangan	5.21	11.51	10.82	8.65	4.75	8.40	14.16	3.81
12. Real Estate	8.59	7.26	8.11	7.32	8.42	7.19	7.80	7.92
13. Jasa Perusahaan	7.50	7.92	7.21	7.64	8.78	7.78	7.44	7.91
14. Administrasi Pemerintahan, Pertahanan dan Jaminan Sosial Wajib	2.89	3.22	6.20	1.03	8.18	6.55	7.11	4.58
15. Jasa Pendidikan	5.75	4.12	4.17	3.94	7.57	6.69	6.64	7.42
16. Jasa Kesehatan dan Kegiatan Sosial	1.74	4.35	5.30	1.65	6.34	5.18	7.42	7.94
17. Jasa lainnya	5.05	5.68	2.55	6.88	7.49	6.54	7.39	8.14
PDRB	6.56	7.03	6.83	6.67	5.51	5.45	5.28	5.71

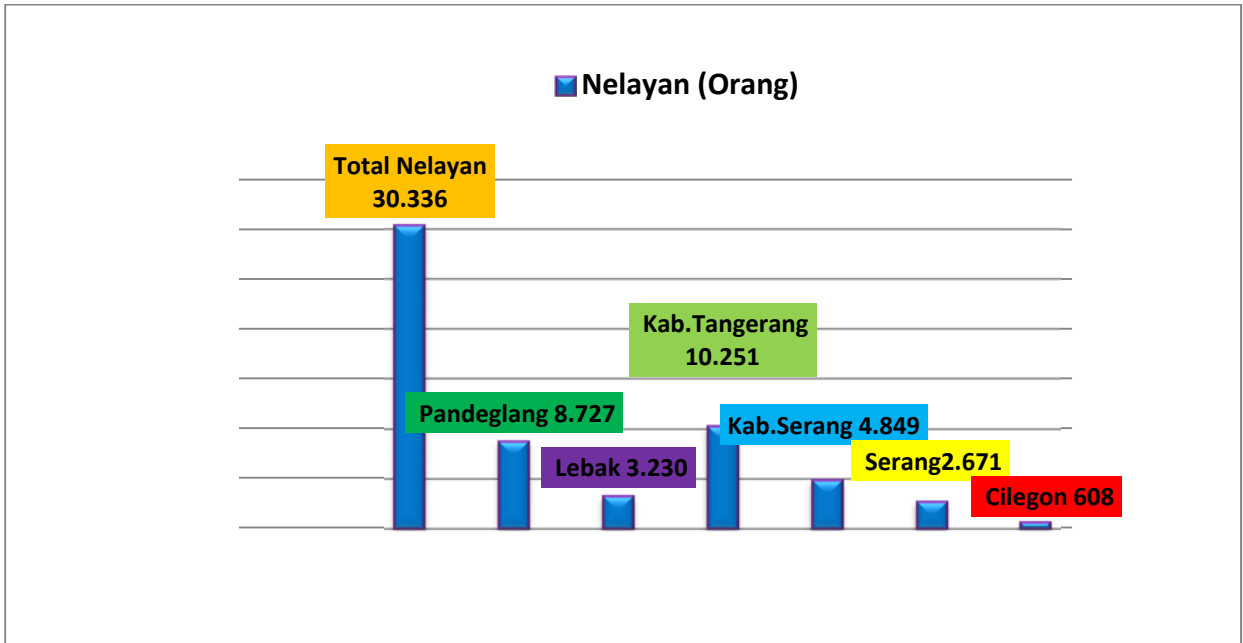
Tabel 2.0 Keragaan Perikanan Tangkap menurut jenis data dan Kabupaten/Kota, 2017

Satuan : (Ton)

KABUPATEN/KOTA	RTP	Nelayan	Armada	Alat Tangkap	Produksi	Nilai	Pendapatan Rata-Rata Ribu (Rp/Org/Th)
	(Buah)	(Orang)	(Buah)	(Unit)	(Ton)	(1.000 Rp)	
JUMLAH	8.676	30.336	8.567	13.817	107.364,40	1.413.656.281	281.635
Kab. Pandeglang	3.277	8.727	2.179	5.320	13.813,73	534.674.999	38.706
Kab. Lebak	772	3.230	895	812	2.360,60	131.040.116	55.511
Kab. Tangerang	3.432	10.251	3.612	5.905	87.025,76	494.276.170	5.680
Kab. Serang	443	4.849	1.155	1.169	1.291,37	180.923.375	140.102
Kota Serang	241	2.671	266	253	2.123,69	64.194.171	30.228
Kota Cilegon	511	608	460	358	749,25	8.547.450	11.408

Jumlah RTP (Buah)





Tabel 2.1 Jumlah RTP/ Perusahaan Perikanan Tangkap menurut besarnya, 2009-2017

Satuan : Buah

Rincian		Tahun									Kenaikan Rata-Rata	
		2009	2010	2011	2012	2013	2014	2015	2016	2017	2009 - 2017	2016 - 2017
Jumlah	Jumlah - Total	25.790	28.388	27.405	####	27.645	28.848	30.791	####	30.705	20%	0%
	Perikanan laut	23.678	27.577	26.757	26.714	26.765	27.968	30.336	30.336	30.336	26%	0%
	Perikanan umum	2.112	811	648	5.335	880	880	455	369	369	465%	0%
Nelayan Penuh	Jumlah - Total	11.422	15.174	15.418	22.965	20.485	21.080	22.675	22.915	22.915	83%	0%
	Perikanan laut	10.936	15.014	15.258	19.790	20.206	20.801	22.675	22.675	22.675	82%	0%
	Perikanan umum	486	160	160	3175	279	279		240	240	1726%	0%
Sambilan Utama	Jumlah - Total	9.069	8.914	10.902	7.833	5.916	6.099	7.349	7.223	7.223	-12%	0%
	Perikanan laut	7.818	8.467	10.790	6.049	5.768	5.951	7.009	7.009	7.009	5%	0%
	Perikanan umum	1.251	447	112	1.784	148	148	340	214	214	1318%	0%
Sambilan Tambahan	Jumlah - Total	5.299	4.300	1.085	1.251	1.244	1.669	767	807	807	-162%	0%
	Perikanan laut	4.924	4.096	709	875	791	1.216	652	652	652	-118%	0%
	Perikanan umum	375	204	376	376	453	453	115	155	155	-235%	0%

50Kelautan dan Perikanan Dalam Angka 2018

Tabel 2.2 Jumlah Nelayan menurut kategori Nelayan, 2009-2017

Satuan : Orang

Rincian		Tahun									Kenaikan Rata-Rata		
		2009	2010	2011	2012	2013	2014	2015	2016	2017	2012-2017	2016-2017	
Jumlah	Jumlah-Total	25.790	28.388	27.405	32.049	27.645	28.848	30.791	30.705	30.705	-	0,14	1,00
	Perikanan Laut	23.678	27.577	26.757	26.714	26.765	27.968	30.336	30.336	30.336	-	0,21	1,00
	Perikanan Umum	2.112	811	648	5.335	880	880	455	369	369		0,81	1,00
Nelayan Penuh	Jumlah-Total	11.422	15.174	15.418	22.965	20.485	21.080	22.675	22.915	22.915	-	0,37	1,00
	Perikanan Laut	10.936	15.014	15.258	19.790	20.206	20.801	22.675	22.675	22.675	-	0,40	1,00
	Perikanan Umum	486	160	160	3.175	279	279		240	240	-	18,17	1,00
Sambilan Utama	Jumlah-Total	9.069	8.914	10.902	7.833	5.916	6.099	7.349	7.223	7.223		0,27	1,00
	Perikanan Laut	7.818	8.467	10.790	6.049	5.768	5.951	7.009	7.009	7.009		0,32	1,00
	Perikanan Umum	1.251	447	112	1.784	148	148	340	214	214	-	14,29	1,00
Sambilan Tambahan	Jumlah-Total	5.299	4.300	1.085	1.251	1.244	1.669	767	807	807	-	0,31	1,00
	Perikanan Laut	4.924	4.096	709	875	791	1.216	652	652	652	-	0,60	1,00
	Perikanan Umum	375	204	376	376	453	453	115	155	155		0,46	1,00

Tabel 2.2 Jumlah Armada Perikanan Tangkap Menurut Kategori Armada, 2009-2017

Satuan : Buah

Rincian		Tahun									kenaikan Rata-Rata	
		2009	2010	2011	2012	2013	2014	2015	2016	2017	2009-2017	2016-2017
Jumlah	Jumlah - Total	6.181	6.814	6.789	6.915	7.020	9.282	7.185	8.537	7.265	20%	32%
	Perikanan laut	6.010	6.624	6.621	6.755	6.788	9.162	7.185	8.431	7.265	20%	35%
	Perikanan umum	171	190	168	160	232	120	-	106	-	30%	-48%
Tanpa perahu	Jumlah - Total	-	-	-	-	-	-	-	-	-	0%	0%
	Perikanan laut	-	-	-	-	-	-	-	-	-	0%	0%
	Perikanan umum	-	-	-	-	-	-	-	-	-	0%	0%
Perahu tanpa motor	Jumlah - Total	477	445	342	356	412	485	1.197	1.452		-6%	18%
	Perikanan laut	399	367	294	308	292	365	1.197	1.346		-23%	25%
	Perikanan umum	78	78	48	48	120	120	-	106		112%	0%
Perahu motor tempel	Jumlah - Total	4.415	2.419	2.424	2.358	2.342	2.289	1.265	1.979		-49%	-2%
	Perikanan laut	4.347	2.307	2.304	2.246	2.230	2.289	1.265	1.979	2.154	-50%	3%
	Perikanan umum	68	112	120	112	112	-	-			45%	-100%
Kapal motor	Jumlah - Total	1.289	3.950	4.023	4.201	4.266	6.508	4.723	5.106		225%	53%
	Perikanan laut	1.264	3.950	4.023	4.201	4.266	6.508	4.723	5.106	5.111	231%	53%
	Perikanan umum	25	-	-	-	-	-	-	-		0%	0%

Tabel 2.3 Jumlah Armada Perikanan Laut Menurut menurut ukuran armada, 2009-2017

Satuan : Buah

Ukuran perahu/ kapal		Tahun									naikan Rata-Rata	
		2009	2010	2011	2012	2013	2014	2015	2016	2017	2009 - 2017	2016 - 2017
Jumlah		6.181	6.814	6.789	6.915	7.020	8.338	8.573	8.537	13.867	0,39	1
Perikanan Laut		6.010	6.624	6.621	6.755	6.788	8.106	7.269	8.431	13.761	0,65	1
Perikanan Umum		171	190	168	160	232	232	1.304	106	106	-0,52	-
Perahu Tanpa Motor	Perikanan Laut	399	367	294	308	292	346	1.022	1.346	1.302	0,21	(0)
	Jukung	304	294	173	177	170	188	192	438	187	0,86	(1)
	Perahu papan kecil	71	73	121	131	117	158	695	787	966	1,17	0
	Perahu papan sedang	24	-	-	-	5	-	64	50	52	0,00	0
	Perahu papan besar	-	-	-	-	-	-	71	71	97	0,00	0
	Perikanan Umum	78	78	48	48	120	120	1.304	106		0,09	(1)
	Jukung	78	78	48	48	120	120	405	106	106	0,38	-
Perahu papan	-	-	-	-	-	-	899			0,00	-	
Motor tempel	Perikanan Laut	4.347	2.307	2.304	2.246	2.230	1.560		1.979	2.302	0,00	0
	Perikanan Umum	68	112	120	112	112	112				0,00	-
Kapal Motor	Perikanan Laut	1.264	3.950	4.023	4.201	4.266	6.200	6.247	5.106	10.157	2,58	1
	<5 GT	841	3.085	3.109	3.243	3.229	4.085	1.974	992	947	2,48	(0)
	5 - 10 GT	343	594	621	630	706	1.588	2.314	2.149	5.046	2,24	1
	10 - 20 GT	64	226	233	259	253	376	1.048	1.061	1.061	3,15	-
	20 - 30 GT	2	33	46	55	53	128	832	827	3.024	17,76	3
	30 - 50 GT	12	10	12	12	25	23	77	75	77	1,01	0
	50 - 100 GT	2	2	2	2	-	-	2	2	2	0,00	-
	100 - 200 GT	-	-	-	-	-	-	-	-	-	0,00	-
	>200 GT	-	-	-	-	-	-	-	-	-	0,00	0%
	Perikanan Umum	25	-	-	-	-	-	-	-	-	0%	0%

2.4 Jumlah unit penangkapan Perikanan Tangkap menurut jenis alat penangkap, 2009-2017

satuan : Unit

Jenis alat penangkap ikan	Tahun									Kenaikan Rata-Rata	
	2009	2010	2011	2012	2013	2014	2015	2016	2017	2009-2017	2016-2017
Jumlah alat tangkap	10.180	11.316	10.112	9.248	15.641	9.385	9.385	13.670	13.379	15%	69%
Perikanan Laut	6.871	8.769	9.408	8.590	15.112	8.856	8.856	13.088	13.088	26%	76%
Pukat Tarik	Pukat Udang	-	-	-	-	-	-	29	30	0%	0%
	Pukat tarik berbingkai	-	-	-	-	-	-	-	-	0%	0%
	Pukat tarik ikan	-	-	-	-	-	-	-	-	0%	0%
Pukat Kantong	Payang (termasuk lampas)	1.175	817	854	804	816	-	784	784	-8%	1%
	Dogol	529	487	503	505	507	-	13	13	-1%	0%
	Pukat pantai	155	94	129	122	113	-	100	99	-4%	-7%
Pukat cincin	29	43	46	49	57	-	-	-	-	20%	16%
Jaring Insang	Jaring insang hanyut	602	949	1218	972	2069	-	3128	3.128	45%	113%
	Jaring lingkar	-	-	-	-	-	-	50	50	0%	0%
	Jaring klitik	636	537	487	487	472	-	164	164	-7%	-3%
	Jaring insang tetap	336	655	1156	782	1875	-	1419	1.419	70%	140%
	Tramel net / Jaring tiga	572	627	589	682	132	-	164	164	-15%	-81%
	Bagan perahu rakit	534	390	387	444	433	-	1225	1.225	-4%	-2%
	Bagan tancap (termasuk)	226	320	267	216	220	-	1650	1.650	2%	2%

Jenis Alat penangkap ikan		Tahun									Kenaikan Rata-Rata	
		2009	2010	2011	2012	2013	2014	2015	2016	2017	2009-2017	2016-2017
PERIKANAN LUMUM		3319	2547	704	658	529	523	408	187	184	0,10	1809,05
Jaring Insang	Jaring Insang Ha	0	0	17	15	60	35	36	11	10	0,14	77,86
	Jaring Insang Te	225	169	25	25	0	25	0	25	25	0,00	0,00
Jaring Angkat	Serok	207	186	27	27	27	0	27			0,00	0
	Anco	222	182	25	25	25	25	25	25	25	0,00	0,00
	Rawai	0	0	23	23	23	23	23	23	22	-0,01	0
	Pancing	1633	1468	266	263	263	263	200	0	0	0,00	0
	Sero	60	62	62	60	11	38	7	9	9	-0,24	-39,072
	Jermal	329	0	0	0	0	0	0	0	0	0,00	0
	Bubu	340	325	145	149	49	49	62	66	65	-0,05	-1420,15
	Perangkap Lainn	0	0	0	48	6	0	0	0	0	0,00	0
Jala Tebar		0	0	0	12	37	37	0	0	0	0,00	0
Garpu Tombak dll		0	0	0	11	28	28	28	28	28	-0,13	-225,00
Lainnya		293	155	114	0	0	0		0	0	0,00	0

Lanjutan :.....

Jenis Alat Penangkap Ikan		Tahun								Kenaikan Rata-Rata	
		2010	2011	2012	2013	2014	2015	2016	2017	2010 - 2017	2016 - 2017
Jumlah alat tangkap		11.316	10.112	9.248	15.641	6.667	9.012	5.857	5.839	-	1,00
Perikanan Laut	Pukat Udang									-	-
	Pukat Tarik Berbingkai									-	-
Pukat Tarik	Cantrang						500	548	530	-	0,97
	Pukat Tarik Ikan						-	-		-	-
	Payang (Termasuk Lampara)	817	854	804	816	823	787	784	784	-	1,00
Pukat Kantong	Dogol	487	503	505	507	519	10	13	12	-	0,92
	Pukat Pantai	94	129	122	113	113	-	-	-	-	-
Pukat Cincin		43	46	49	57	-	-	-	-	-	-
	Jaring Insang Hanyut	949	1.218	972	2.069	2.064	3.098	3.098	3.098	-	1,00
	Jaring Lingkar	-	-	-		-	-	-	-	-	-
	Jaring klitik	537	487	487	472	472	162	164	164	-	1,00
	Jaring Insang Tetap	655	1.156	782	1.875	1.702	1.250	1.250	1.251	-	1,00
	Tramel net/jaring tiga lapis	627	589	682	132	57	-	-	-	-	-
	bagian perahu rakit	390	387	444	433	427	-	-	-	-	-

Tabel 2.5 Produksi Perikanan Tangkap menurut jenis alat penangkap, 2010-2017

Satuan : Ton

		2010	2011	2012	2013	2014	2015	2016	2017	2010-2017	2016-2017
Jumlah Produksi		60.218	59.569	60.809	59.004	61.659	68.757	54.506	192.862	2.655	2,54
Perikanan Laut		57.253	58.381	59.701	58.568	61.659	68.757	53.778	192.023	3.091	2,57
Pukat Tarik	Pukat Udang	-	-	-	-	-	-	-	-	-	-
	Pukat tarik berbingkai	-	-	-	-	-	-	-	-	-	-
	Cantrang							6.512	914	-	(0,86)
	Pukat tarik ikan	-	-	-	-	-	-	-	-	-	-
Pukat Kantong	Payang (termasuk lampas)	###	###	12.559	11.601	11.601	-	12.433	83.094	-	5,68
	Dogol	6.624	6.625	6.105	6.398	6.776	-	1.915	1.915	-	-
	Pukat pantai	3.114	2.952	2.802	2.603	2.892	-	-	-	-	-
Pukat cincin		3.682	3.907	4.462	3.950	4.700	-	-	-	-	-
Jaring Insang	Jaring insang hanyut	5.912	6.463	5.465	5.903	6.792	-	9.882	9.032	-	(0,09)
	Jaring lingkar	-	-	-	-	-	-	50	8	-	(0,84)
	Jaring klitik	2.087	2.188	1.291	1.198	1.611	1.198	706	-	412	(1,00)
	Jaring insang tetap	4.619	5.263	5.323	6.491	6.301	6.301	3.355	31.691	(190)	8,45
	Tramel net / Jaring tiga l	1.810	1.586	709	402	4.767	4.043	964	40.655	4.363	41,17
	Bagan perahu rakit	4.608	3.569	6.938	6.694	6.821	6.943	4.786	6.757	127	0,41

Lanjutan

Jenis alat penangkap ikan		Tahun								Kenaikan Rata-Rata	
		2010	2011	2012	2013	2014	2015	2016	2017	2010-2017	2016-2017
Pancing	Rawai tuna	411	241	896	539	538	1507	45		0	0%
	Rawai hanyut lainnya selain rawai	501	593	1.042	952	1.471	76.558			1	0%
	Rawai tetap	4	1.020	715	282	114				(24)	0%
	Rawai tetap dasar			-		-	-	574		-	0%
	Huhate	72	-	-	-	-	-			-	0%
	Pancing tonda	-	-	-	-	-	-			-	0%
	Pancing ulur	1.790	1.921	570	600	567	500	802	800	1	100%
	Pancing Tegak	-	-	8	15	26	-	-		-	0%
	Pancing cumi			-		-	-			-	0%
Pancing yang lain	3.006	3.029	3.105	2.995	2.743	2.397	-		-	0%	
Perangkap	Sero	1.254	1.312	585	284	288	4.662	141	140	0	99%
	Jermal	-	-	-	-	-	-			-	0%
	Bubu	1.307	1.472	1.011	968	1.436	1.575	2.675	2.576	1	96%
	Perangkap lainnya	-	-	-	-	0	-	-	-	-	0%
Alat pengumpul rumput laut		1	5	5	6	5	-	-	-	-	0%
Alat penangka	Alat penangkap kerang	1.663	1.773	2.046	2.035	1.554	-	-	-	-	0%
	Alat penangkap teripang			-		-	-	-	-	-	0%
	Alat penangkap kepiting			-		-	-	-	-	-	0%
Lain-lain	Muroami (termasuk mallagus)	-	-	-	-	-	-	-	-	-	0%
	Jala			-	-	-	-	-	-	-	0%
	garpu, tombak dll	1.197	1.318	4	5	38	-	-	0	-	0%

Lanjutan

Jenis alat penangkap ikan		Tahun								Perubahan Rata-Rata	
		2010	2011	2012	2013	2014	2015	2016	2017	2010-2017	2010-2017
Jumlah Produksi		60.218	59.569	60.809	59.004	60.909	59.990	52.795	133.064	-1%	3%
Perikanan Laut		57.253	58.381	59.701	58.568	60.155	59.403	52.435	132.704	3%	3%
Pukat Tarik	Pukat Udang	-	-	-	-	-	-	6		0%	0%
	Pukat tarik berbingkai	-	-	-	-	-	-			0%	0%
	Pukat tarik ikan	-	-	-	-	-	-			0%	0%
Pukat Kantong	Payang (termasuk lampara)	10.867	10.465	12.559	11.601	11.736	11.700	12.433	14.453	3%	1%
	Dogol	6.624	6.625	6.105	6.398	6.762	6.408	1.915	1.157	0%	6%
	Pukat pantai	3.114	2.952	2.802	2.603	2.982	2.703			0%	15%
Pukat cincin		3.682	3.907	4.462	3.950	4.700	4.650	1.284	1.280	0%	19%
Jaring Insang	Jaring insang hanyut	5.912	6.463	5.465	5.903	6.792	6.459	9.882	9.008	3%	15%
	Jaring lingkar	-	-	-	-	-	-	-	-	0%	0%
	Jaring klitik	2.087	2.188	1.291	1.198	1.118	2.656	706	705	0%	-7%
	Jaring insang tetap	4.619	5.263	5.323	6.491	6.019	6.068	3.355	37.691	0%	-7%
	Tramel net / Jaring tiga lapis	1.810	1.586	709	402	467	4.043	964	40.655	3%	16%
	Bagan perahu rakit	4.608	3.569	6.938	6.694	6.258	6.943	3.561	3.562	0%	-7%
	Bagan tancap (termasuk kelon)	2.673	2.644	4.008	4.537	3.867	1.278	1.954	1.955	0%	-15%
	Serok	52	37	55	111	476	490			0%	328%
Anco			-		-	-			3%	0%	

Tabel 2.6 Produksi Perikanan Laut menurut jenis ikan, 2017

satuan : KG

Jenis Ikan	CILEGON	KOTA SERANG	KOTA TANGERANG	LEBAK	PANDEGLANG	SERANG	TANGERANG	TANGERANG SELATAN	Grand Total
Jumlah Total	726.954,00	2.123.686,00	-	2.323.020,00	13.782.348,00	644.400,00	86.944.275,64	-	106.544.683,64
Bandeng	20.184,06	159.276,45	-	4.130,93	382.670,39	-	2.980.689,28	-	3.546.951,12
Bandeng Laki	-	-	-	-	-	-	-	-	-
Barakuda	12.262,49	-	-	-	232.485,02	43.479,78	-	-	288.227,29
Barakuda, Pengaluan, Lengko, Barakuda	-	-	-	-	-	-	-	-	-
Baronang	1232,36	-	-	-	23.364,29	-	589.563,27	-	614.159,92
Baronang Hitam, Kaci-kaci	1066,69	-	-	-	20.223,47	-	510.309,33	-	531.599,50
Baronang Lada, Baronang, Barange	-	-	-	-	-	-	-	-	-
Baronang Lingkis, Baronang, Serpik	448,76	-	-	-	8.508,12	-	214.689,87	-	223.646,76
Baronang, Benaeng	-	-	-	-	-	-	-	-	-
Baronang, Beronang, Benaeng	75,16	-	-	-	1424,91	-	35.955,53	-	37.455,60
Bawal	27.260,78	318.552,90	-	-	516.838,05	-	-	-	862.651,73
Bawal Putih	27.260,78	318.552,90	-	-	516.838,05	-	-	-	862.651,73

Lanjutan: *Tabel 2.6 Produksi Perikanan Laut menurut jenis ikan, 2017*

Jenis Ikan	Cilegon	Kota Serang	Kota Tangerang	Kab. Lebak	Kab. Pandeglang	Serang	Tangerang	Tangsel	Jumlah
Belanak	33.726,82	318.552,90	-	-	639.428,07	-	3.093.377,36	-	4.085.085,15
Belanak, Bebenak	553,81	-	-	-	10.499,68	-	264.943,84	-	275.997,32
Belanak, Bebenak, Belanak Jumps	726,21	-	-	-	13.768,30	-	347.422,62	-	361.917,13
Belanak, Bebenak, Belanak Sipit	694,89	-	-	-	13.174,40	-	332.436,54	-	346.305,83
Belanak, Bebenak, Gereh, Tongkol	813,93	-	-	-	15.431,27	-	389.385,24	-	405.630,43
Belut Laut	30,12	-	-	-	571,03	-	14.409,09	-	15.010,24
Bembeg, Kambing, Ayam-ayam	-	-	-	-	-	-	-	-	-
Bembeg, Kambing, Ayam-ayam,	-	-	-	-	-	-	-	-	-
Berukung	-	-	-	-	-	-	-	-	-
Biji Nangka	-	-	-	-	-	-	-	-	-
Biji Nangka, Dayah Jenggol, Ciko	794,32	-	-	10.153,11	15.059,45	-	-	-	26.006,88
Biji Nangka Karang, Dayah Jengg	-	-	-	-	-	-	-	-	-
Biji Nangka Karang, Dayah Jengg	-	-	-	-	-	-	-	-	-

Lanjutan :

Jenis Ikan	Cilegon	Kota Serang	Kota Tangerang	Kab. Lebak	Kab.Pandeglang	Serang	Tangerang	Tangsel	Jumlah
Cakalang, Swat, Ame-ame	8.355,43	-	-	106.800,86	158.410,89	-	-	-	273.567,19
Celeneig, Pidana, Kwee	3.215,65	-	-	4.1103,17	60.965,70	-	-	-	105.284,52
Gerot-Gerot, Kapasan Kerong	-	-	-	-	-	-	-	-	-
Gerot-Gerot, Popondok	-	-	-	-	-	-	-	-	-
Gesper Bulat	-	-	-	-	-	-	-	-	-
Geteh-geteh Lombo	-	-	-	-	-	-	-	-	-
Golok-Golok, Balebale, Parang-parang, Golok	4.996,75	-	-	63.869,47	94.733,50	-	-	-	163.599,72
Gorara Abu-Abu, Kerapu	-	-	-	-	-	-	-	-	-
Gulamah, Diles, Gelama Papan	649,06	-	-	8.296,42	12.305,55	-	-	-	21.251,03
Gumalah, Tiga Waja, Diles	-	-	-	-	-	-	-	-	-
Gurisi, Kurisi Bali	-	-	-	-	-	-	-	-	-
Ikan Kambing, Pogot, Etong, Triger Hitam	-	-	-	-	-	-	-	-	-
Ikan Kambing, Pogot, Etong, Triger Segitiga	-	-	-	-	-	-	-	-	-
Ikan Kwe Abu-Abu Moncong Panjang	-	-	-	-	-	-	-	-	-
Ikan Layaran, Geulang Pajang	1.489,95	-	-	19.044,81	28.247,94	-	-	-	48.782,69
Ikan Lemah	-	-	-	-	-	-	-	-	-

Lanjutan :

Jenis Ikan	Cilegon	Kota Serang	Kota Tangerang	Kab. Lebak	Kab.Pandeglang	Serang	Tangerang	Tangsel	Jumlah
Ikan Sebelah Bundar	47,88	-	-	-	907,76	-	22.905,94	-	23.861,58
Ikan Sebelah Mata Kanan	-	-	-	-	-	-	-	-	-
Kakap	3.040,03	-	-	35.161,72	57.636,02	-	138.352,53	-	234.190,30
Kakap Balong	-	-	-	-	-	-	-	-	-
Kakap Merah	34,10	-	-	435,86	646,48	-	-	-	1.116,44
Kakap Putih	1.203,36	-	-	-	22.814,56	-	575.691,65	-	599.709,58
Kapas-Kapas	15.035,65	-	-	192.188,88	285.061,48	-	-	-	492.286,01
Kapas-Kapas, Kapas Besar	-	-	-	-	-	-	-	-	-
Kembung	158.025,88	-	-	83.957,32	2.996.018,46	#####	50.112.759,03	-	53.516.374,08
Kembung Lelaki, Kembung, Banjar	12.405,74	-	-	118.626,26	235.200,96	-	1.495.091,02	-	1.861.323,99
Kembung Perempuan	23.821,11	-	-	-	451.625,23	#####	-	-	559.910,12
Kembung, Kembung Perempuan	150,84	-	-	-	2.859,85	-	72.164,00	-	75.174,69
Kempit, Mata Lebar	110,83	-	-	-	2.101,19	-	53.020,38	-	55.232,40
Kepiting	13.795,03	#####	-	-	26.154,42	-	78.763,88	-	513.375,78
Kerapu	2.182,96	-	-	23.006,16	4.1386,89	-	183.279,17	-	249.855,17
Kerapu Balong Coklat Kemerahan	-	-	-	-	-	-	-	-	-
Kerapu, Geurape Kuneng, Kerapu Lumpu	-	-	-	-	-	-	-	-	-
Kerapu, Kerapu Botol, Kerapu Macan	-	-	-	-	-	-	-	-	-

Lanjutan :

Jenis Ikan	Cilegon	Kota Serang	Kota Tangerang	Kab. Lebak	Kab.Pandeglang	Serang	Tangerang	Tangsel	Jumlah
Kerapu, Kerapu Tutul, Kerapu Lumpur	-	-	-	-	-	-	-	-	-
Kuniran Merah	-	-	-	-	-	-	-	-	-
Kuniran, Dayah Jenggol, Ciko-ciko, G	4.897,20	-	-	62.597,03	92.846,17	-	-	-	160.340,40
Kurau	-	-	-	-	-	-	-	-	-
Kurisi	24.497,18	-	-	-	464.442,87	#####	-	-	575.801,00
Kurisi Bali	-	-	-	-	-	-	-	-	-
Kurisi, Guntur, Ikan Agam	-	-	-	-	-	-	-	-	-
Kurisi, Juka Eja	-	-	-	-	-	-	-	-	-
Kurisi, Kurisi Perak	-	-	-	-	-	-	-	-	-
Kuro	16.229,52	-	-	97.396,36	307.696,09	-	4.118.975,58	-	4.540.297,55
Kuwe Abu-Abu TotaI Kuning	-	-	-	-	-	-	-	-	-
Kuwe Bibir Tebal, Kwee	-	-	-	-	-	-	-	-	-
Kuwe Pectoral	-	-	-	-	-	-	-	-	-
Kuwe Rambut, Kemudi Kapal, Cakal P	-	-	-	-	-	-	-	-	-
Kuwe Sirip Kuning	-	-	-	-	-	-	-	-	-
Kuweh	10.991,95	-	-	-	208.396,83	#####	-	-	258.363,54
Kuweh Mata Besar	-	-	-	-	-	-	-	-	-

Lanjutan :

Jenis Ikan	Cilegon	Kota Serang	Kota Tangerang	Kab. Lebak	Kab.Pandeglang	Serang	Tangerang	Tangsel	Jumlah
Kwe	12.924,47	-	-	165.203,37	245.035,59	-	-	-	423.163,43
Kwe Abu-Abu	1072,31	-	-	13.706,48	20.329,94	-	-	-	35.108,72
Layang	3.550,14	-	-	34.745,32	67.307,26	-	397.976,94	-	503.579,66
Layang Anggur, Layang Anggur, Layang	-	-	-	-	-	-	-	-	-
Layang Benggol	-	-	-	-	-	-	-	-	-
Layang Deles, Bengol Deles, Layang	1912,99	-	-	24.452,25	36.268,45	-	-	-	62.633,69
Layang Pectoralf Pendek, Anyi-anyi,	-	-	-	-	-	-	-	-	-
Layur	19.390,97	-	-	226.843,31	367.634,19	-	786.579,68	-	1400.448,15
Layur Hitam, Gelang Ruyung	90,92	-	-	-	1.723,74	-	43.496,00	-	45.310,66
Lemadang	4.899,74	-	-	62.629,55	92.894,41	-	-	-	160.423,70
Madidihang, Tuna Sirip Kuning, Gela	19.412,28	-	-	248.131,87	368.038,14	-	-	-	635.582,29
Manyung	9.086,93	####	-	-	172.279,35	-	-	-	287.550,58
Marlin Biru, Ikan Setuhuk Biru	4.905,49	-	-	62.703,02	93.003,38	-	-	-	160.611,89
Mata Sebelah	-	-	-	-	-	-	-	-	-
Pari Macan	-	-	-	-	-	-	-	-	-
Peperek	8.792,54	-	-	-	166.698,17	31.176,20	-	-	206.666,91

65 Kelautan dan Perikanan Dalam Angka 2018

Jenis Ikan	Cilegon	Kota Serang	Kota Tangerang	Kab. Lebak	Kab. Pandeglang	Serang	Tangerang	Tangsel	Jumlah
Petek, Cotek, Terongtong, Perek	-	-	-	-	-	-	-	-	-
Rajungan	42.774,85	265.460,75	-	-	810.970,02	-	9.595.590,71	-	10.714.796,33
Rajungan Angin	-	-	-	-	-	-	-	-	-
Rejum, Besot, Rejung	67,34	-	-	-	1276,75	-	32.216,92	-	33.561,01
Salem, Selayang, Sunglir, Cumok, Salem	1.072,31	-	-	13.706,48	20.329,94	-	-	-	35.108,72
Samgeh	47.192,04	-	-	-	894.715,71	167.331,37	-	-	1.109.239,13
Samgeh Gogokan	-	-	-	-	-	-	-	-	-
Selanget	-	-	-	-	-	-	-	-	-
Selar	-	-	-	-	-	-	-	-	-
Selar Bentong	9.791,40	-	-	125.155,73	185.635,49	-	-	-	320.582,62
Selar Bentong, Bengol	316,61	-	-	4.047,01	6.002,68	-	-	-	10.366,30
Selar Hijau, Selar Como	3,98	-	-	-	75,49	-	1.904,88	-	1.984,35
Selar Komo	-	-	-	-	-	-	-	-	-
Sembilang	4.606,71	53.092,15	-	-	87.338,74	-	30.256,71	-	175.294,31
Sembilang Karang	-	-	-	-	-	-	-	-	-
Tenggiri	4.456,60	-	-	39.453,81	84.492,87	-	655.404,02	-	783.807,30
Tenggiri Batang	-	-	-	-	-	-	-	-	-
Tenggiri Papan, Tenggiri Kawang, Teng	-	-	-	-	-	-	-	-	-

66 Kelautan dan Perikanan Dalam Angka 2018

Lanjutan :

Jenis Ikan	Cilegon	Kota Serang	Kota Tangerang	Kab. Lebak	Kab.P and eglang	Serang	Tangerang	Tangsel	Jumlah
Teri Hitam	-	-	-	-	-	-	-	-	-
Tigawaja	2.061,04	-	-	26.344,65	39.075,33	-	-	-	67.481,02
Tiram	-	-	-	-	-	-	-	-	-
Toman	-	-	-	-	-	-	-	-	-
Tongkol Abu-Abu, Tuna Ekor Panjang	-	-	-	-	-	-	-	-	-
Tongkol Banyar	491,15	-	-	6.278,00	9.311,75	-	-	-	16.080,90
Tongkol Banyar, Tongkol, Timphik	24.312,64	-	-	310.284,91	460.944,33	-	18.131,90	-	813.673,79
Tongkol Pisang-Balaki, Tongkol, Balaki	7.832,83	-	-	-	148.502,88	26.499,77	171.826,19	-	354.661,67
Udang Grago	12,26	-	-	-	232,42	-	5.864,81	-	6.109,49
Udang Api-Api	3.309,42	-	-	-	62.743,42	-	1.583.237,02	-	1.649.289,85
Udang Apolo	-	-	-	-	-	-	-	-	-
Udang Bago	780,07	-	-	-	14.789,45	-	373.189,83	-	388.759,36
Udang Barong	2.379,51	-	-	-	45.113,23	-	1.138.365,33	-	1.185.858,07

Lanjutan :

Jenis Ikan	Cilegon	Kota Serang	Kota Tangerang	Kab. Lebak	Kab. Pandeglang	Serang	Tangerang	Tangsel	Jumlah
Teri Hitam	-	-	-	-	-	-	-	-	-
Tigawaja	2.061,04	-	-	26.344,65	39.075,33	-	-	-	67.481,02
Tiram	-	-	-	-	-	-	-	-	-
Toman	-	-	-	-	-	-	-	-	-
Tongkol Abu-Abu, Tuna Ekor Panjang	-	-	-	-	-	-	-	-	-
Tongkol Banyar	491,15	-	-	6.278,00	9.311,75	-	-	-	16.080,90
Tongkol Banyar, Tongkol, Timphik	24.312,64	-	-	310.284,91	460.944,33	-	18.131,90	-	813.673,79
Tongkol Pisang-Balaki, Tongkol, B	7.832,83	-	-	-	148.502,88	26.499,77	171.826,19	-	354.661,67
Udang Grago	12,26	-	-	-	232,42	-	5.864,81	-	6.109,49
Udang Api-Api	3.309,42	-	-	-	62.743,42	-	1.583.237,02	-	1.649.289,85
Udang Apolo	-	-	-	-	-	-	-	-	-
Udang Bago	780,07	-	-	-	14.789,45	-	373.189,83	-	388.759,36
Udang Barong	2.379,51	-	-	-	45.113,23	-	1.138.365,33	-	1.185.858,07

Tabel 2.7 Produksi Perikanan Umum menurut jenis ikan, 2010-2017

Satuan : Ton

Jenis Ikan	Tahun								Kenaikan Rata-Rata		
	2010	2011	2012	2013	2014	2015	2016	2017	2010-2016	2015-2016	
BINATANG BERKULIT KER	8,4	9,0	6,2	4,5	37,2	-	30,6	30,0	-	0,9	-18%
Udang tawar	1,0	1,3	0,5	0,1	0,1	-	-		-	0,8	-100%
Udang lainnya	7,4	7,7	5,7	4,5	37,1	-	30,6	30,0	-	0,8	-18%
BINATANG LUNAK	0,4	0,5	0,2	0,1	-	-	-		0	0%	
Remis	0,4	0,5	0,2	0,1	-	-	-		0	0%	
Siput					-	-	-		0	0%	
Binatang lunak lainnya					-	-	-		0	0%	
BINATANG AIR LAINNYA	-	-	-	-	-	-	-		0	0%	
Buaya	-	-		-	-	-	-		0	0%	
Katak benggala	-	-		-	-	-			0	0%	
Kodok	-	-		-	-	-			0	0%	
Kura-kura/Labi-labi	-	-		-	-	-			0	0,00%	
Binatang air lainnya					-	-			0,00%	0,00%	

Jenis Ikan	Tahun							2017	kenaikan Rata-Rata	
	2010	2011	2012	2013	2014	2015	2016		2010-2017	2016-2017
Jumlah	2.965,0	1.188,1	1.108,2	435,5	1.514	1.582	363	318	112%	-77%
IKAN	2.956,2	1.178,6	1.101,8	430,9	1.477	1.582	333	287,1	27%	-79%
sidat	0,3	0,4	0,2	0,1	0,1	-	0,1	0,093	-23%	0%
Sepat rawa	0,5	0,6	0,2	0,0	0,1	-	0,1	0,056	-4%	0%
Sepat siam	6,9	9,4	9,0	5,0	5,1	-			-10%	0%
Gabus	81,2	85,6	142,3	66,1	244	757	41	40,459	260%	-95%
Mujair	2.339,8	528,4	32,6	23,1	38,8	-	6,7	6,731	-132%	0%
Nila	1,1	1,3	0,5	0,1	11,8	-	0,1	0,14	12770%	0%
Lele	188,9	197,2	477,4	139,5	433	107,0	124,6	124,642	286%	16%
Mas	1,5	1,9	0,8	0,1	0,2	-	0,1	0,149	-9%	0%
Nilem	0,3	0,4	0,2	0,0	0,1	-	0,1	0,055	-55%	0%
Tawes	176,7	186,8	272,2	111,8	435	718	87	87,027	281%	0%
Patin jambal	0,3	0,4	0,2	0,0	-	-	-	0,039	-94%	0%
Lais	37,1	38,9	19,8	24,4	98	-	28	27,7	279%	0%

70 Kelautan dan Perikanan Dalam Angka 2018

Tabel 2.8 Pendapatan Rata-rata Nelayan, 2017

LOKASI	LAUT			PU		
	Nilai Produksi (Ribu Rp.)	Nelayan (Orang)	Pendapatan Rata-rata (Ribu Rp/Org/Th)	Nilai Produksi (Ribu Rp.)	Nelayan (orang)	Pendapatan Rata-rata (Ribu Rp/Org/Th)
Kab. Pandeglang	855.121.270	8.727	51.418	-	-	-
Kab. Lebak	104.025.445,0	3.230	29.980	22.287	376	59
Kab. Tangerang	471.692.407,0	10.251	43.359	270.310	168	1.609
Kab. Serang	171.489.950	4.849	78.614	4.183.350	336	12.450
Kota Serang	100.288.421	2.671	1.806	-	-	-
Kota Cilegon	10.492.336	608	17.172	-	-	-
Provinsi Banten	1.713.109.829	30.336	56.471	4.475.947	880	5.086

Tabel 2.9 Harga Rata-Rata Ikan Air laut, 2009-2017

Satuan : Rupiah

Jenis ikan	Tahun									Kenaikan Rata-Rata	
	2009	2010	2011	2012	2013	2014	2015	2016	2017	2009-2017	2016-2017
Kerapu	20.710	33.466	35.512	32.755	37.081	90.000	284.711	147.715	147.720	231%	0%
Pari	6.848	8.081	8.404	7.164	9.478	12.873	16.314	16.256	16.750	75%	0%
Bawal hitam	6.971	6.870	12.070	20.417	20.836	43.953	38.236	32.227	32.550	260%	-16%
Selar	5.043	5.409	10.619	11.042	11.031	22.000	23.492	25.000	25.000	206%	6%
Kuwe	21.404	23.664	26.462	25.358	28.600	34.903	39.191	38.793	39.000	53%	-1%
Teri	11.816	11.715	11.095	8.632	10.610	8.296	12.491	12.299	12.500	-27%	-2%
Kembung	13.908	13.395	14.502	15.779	17.987	20.000	18.551	15.692	16.000	42%	-15%
Tenggiri	26.865	31.160	33.272	29.245	34.540	21.131	38.610	30.539	40.000	-6%	-21%
Layur	11.285	11.110	13.049	15.292	14.208	20.107	21.657	23.437	24.000	66%	8%
Tuna	17.796	12.723	13.287	13.849	30.000	20.107	28.000	37.818	40.000	59%	35%
Cakalang	15.996	15.914	30.619	16.994	24.926	27.226	16.813	17.962	18.200	102%	7%
Tongkol	11.573	11.416	11.661	14.440	16.514	17.000	24.038	29.734	30.000	39%	24%
Cumi-cumi	22.969	30.982	25.139	29.324	30.111	48.000	29.985	33.189	34.200	93%	59%

Tabel 2.10 Hasil Produksi Jenis Ikan Perairan Umum Tahun 2017

Jenis Ikan	Jenis Produksi										Total Produksi
	Prod Danau	% Prod. Danau	Prod Sungai	% Prod. Sungai	Prod W aduk	% Prod. W aduk	Prod Rawa	% Prod. Rawa	Prod GAL	% Prod. GAL	
Total											183.428,00
Kembung	-	0,00%	155.406,35	84,73%	-	0,00%	-	0,00%	-	0,00%	155.406,35
Kuro	-	0,00%	18.283,10	9,97%	-	0,00%	-	0,00%	-	0,00%	18.283,10
Layur	-	0,00%	9.141,55	4,98%	-	0,00%	-	0,00%	-	0,00%	9.141,55
Udang Api-Api	-	0,00%	176,40	0,10%	-	0,00%	-	0,00%	-	0,00%	176,40
Udang Galah	-	0,00%	150,00	0,08%	-	0,00%	-	0,00%	-	0,00%	150,00
Udang Bago	-	0,00%	8100	0,04%	-	0,00%	-	0,00%	-	0,00%	8100
Bandeng	-	0,00%	7120	0,04%	-	0,00%	-	0,00%	-	0,00%	7120
Belanak	-	0,00%	36,40	0,02%	-	0,00%	-	0,00%	12,00	100,00%	48,40
Udang Vaname, Ud	-	0,00%	28,00	0,02%	-	0,00%	-	0,00%	-	0,00%	28,00
Belanak, Bebenak	-	0,00%	17,50	0,01%	-	0,00%	-	0,00%	-	0,00%	17,50
Kakap	-	0,00%	17,50	0,01%	-	0,00%	-	0,00%	-	0,00%	17,50
Belanak, Bebenak,	-	0,00%	7,00	0,00%	-	0,00%	-	0,00%	-	0,00%	7,00

Tabel. 2.11 Pelabuhan Perikanan Menurut Kab/Kota 2017

Nama Pelabuhan Perikanan di Provinsi Banten Th 2017			
		<i>*) Produksi dalam satuan KG</i>	
Provinsi	Kabupaten/Kota	Pelabuhan	Jumlah
BANTEN	KAB. SERANG	PP. Karangantu	2.158.082
	KOTA SERANG	PP. Kepuh	-
	KAB. LEBAK	PP. Binuangen	-
	KAB. PANDEGLANG	PP. Cikeusik	-
	KAB. PANDEGLANG	PP. Labuan	-
	KAB. PANDEGLANG	PP. Panimbang	-
	KAB. PANDEGLANG	PP. Sukanegara	-
	KAB. PANDEGLANG	PP. Sumur	-
	KAB. PANDEGLANG	PP. Tamanjaya	-
	KAB. SERANG	PP. Anyer	-
	KAB. SERANG	PP. Lontar	-
	KAB. SERANG	PP. Pasauran	-
	KAB. SERANG	PP. Pulokali	-
	KAB. SERANG	PP. Terate	-
	KAB. SERANG	PP. W adas	-
	KAB. TANGERANG	PP. Cituis	-
	KAB. TANGERANG	PP. Kronjo	-
	KAB. TANGERANG	PP. Tanjung Pasir	-

Tabel. 2.12 Jumlah Produksi Ikan Laut Berdasarkan Kab/Kota Tahun 2017

Provinsi	Kabupaten/Kota	Jumlah
	Jumlah	58.210.000,00
BANTEN	Kab. Serang	9.163.054,00
	Kab. Lebak	5.812.400,00
	Kab. Pandeglang	19.046.846,00
	Kab. Tangerang	20.589.000,00
	Kota Serang	3.206.500,00
	Kota Cilegon	392.200,00
	Kota Tangerang	-
	Kota Tangerang Selatan	-

Tabel 3.1 Keragaan Perikanan Budidaya Menurut Jenis Data dan kabupaten/Kota, 2017

Kabupaten/Kota	RT P (Unit)	Pembudidaya Orang	Luas Lahan Ha	Produksi (Ton)	Nilai Produksi (Rp)	Pendapatan Rata-rata (Rp)
Kab. Pandeglang	2.866	2.867	3.836,08	20.819.790	110.651.129.430,00	38.608.210
Kab. Lebak	11.391	11.391	826,86	20.256.564	72.004.453.856,00	6.321.171
Kab. Tangerang	4.536	4.536	4.249,27	31.843.881	202.622.818.770,00	44.669.934
Kab. Serang	2.863	2.863	5.595,89	58.753.258	129.358.341.745,00	45.182.795
Kota Tangerang	522	522	22,0	251.328	2.076.890.000,00	3.978.716
Kota Cilegon	188	188	4,0	45.696	1.659.600.000,00	8.827.660
Kota Serang	1.616	1.616	868,87	5.844.572	12.155.095.000,00	7.521.717
Kota Tangerang Selatan	390	390	79,3	5.046.362	1.956.700.000,00	5.017.179
Jumlah	24.372	24.373	15.376,97	142.861.451	532.485.028.801	21.848.229

Tabel 3.2 Jumlah Rumah Tangga Perikanan Budidaya menurut jenis Budidaya dan Kabupaten/Kota, 2017

KABUPATEN/KOTA	Jumlah	Jenis Budidaya							Lainnya
		Laut	Tambak	Kolam	Karamba	Jaring Apung	Sawah	Jaring Tancap	
JUMLAH	24.372	199	2.517	12.875	520	104	8.146	11	
Kab. Pandeglang	2.866	92	66	1.495	-	25	1.188		
Kab. Lebak	11.391		54	4.914	520	18	5.885		
Kab. Tangerang	4.536		965	3.410	-	36	125		125
Kab. Serang	2.863	50	975	864	-	15	948	11	948
Kota Tangerang	522			522	-		-		
Kota Cilegon	188			188	-		-		
Kota Serang	1.616	57	457	1.092	-	10	-		

Tabel 3.2 Jumlah Produksi Ikan Perikanan Budidaya Menurut Kab/Kota Tahun 2017

Satuan (ekor)

Kab/Kota	Jumlah
Banten	923.719
Kab. Pandeglang	15.430
Kab. Lebak	6.213
Kab. Tangerang	40.610
Kab. Serang	43.240
Kota Serang	2.641
Kota Cilegon	5.570
Kota Tangerang	803.982
Tangerang Selatan	6.033

Tabel. 3.3 Jumlah Produksi Budidaya berdsarakan Jenis Ikan

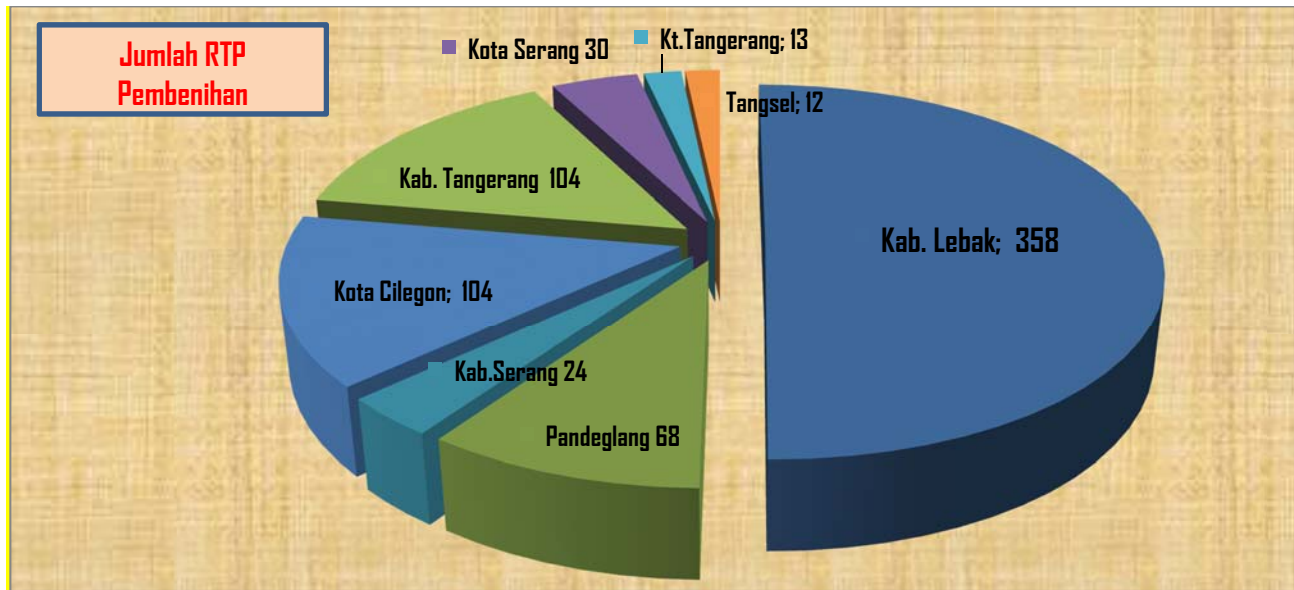
satuan(ton)

Jenis Ikan	Jumlah
Bandeng	25.074.424
Bawal	823.553
Bawal Hitam	117.764
Eucheuma cottonii	58.208.497
Gracilaria verrucosa	6.292.665
Gurame, Gurami	464.025
Kakap	264
Kepiting	1.950
Kerang Hijau	5.906.843
Kerapu	111.774
Lele	40.239.877
Mas, Ikan Mas, Karper	278.239
Mujair	315.676
Nila	689.127
Patin	639.772
Patin Jambal	41.334
Udang A pi-A pi	91.150
Udang Vaname, Udang Putih	2.854.979
Udang Windu	709.542
Grand Total	142.861.453

3.4 Jumlah RTP Pembenuhan Menurut Kabupaten/kota

Kabupaten/Kota	RTP Pembenuhan Air Laut (Unit) I	RTP Pembenuhan Air Tawar (Unit) II	Total RTP I+II
Kab. Lebak	-	358	358
Kab. Pandeglang	4	64	68
Kab. Serang	11	13	24
Kab. Tangerang	-	104	104
Kota Cilegon	-	30	30
Kota Serang	0	13	13
Kota Tangerang		15	15
Kota Tangerang Selatan	0	12	12
Total	15	609	624

Jumlah RTP Pembenihan Menurut Kab/Kota 2017



3.5 Produksi Pembenihan Menurut Jenis Ikan 2017

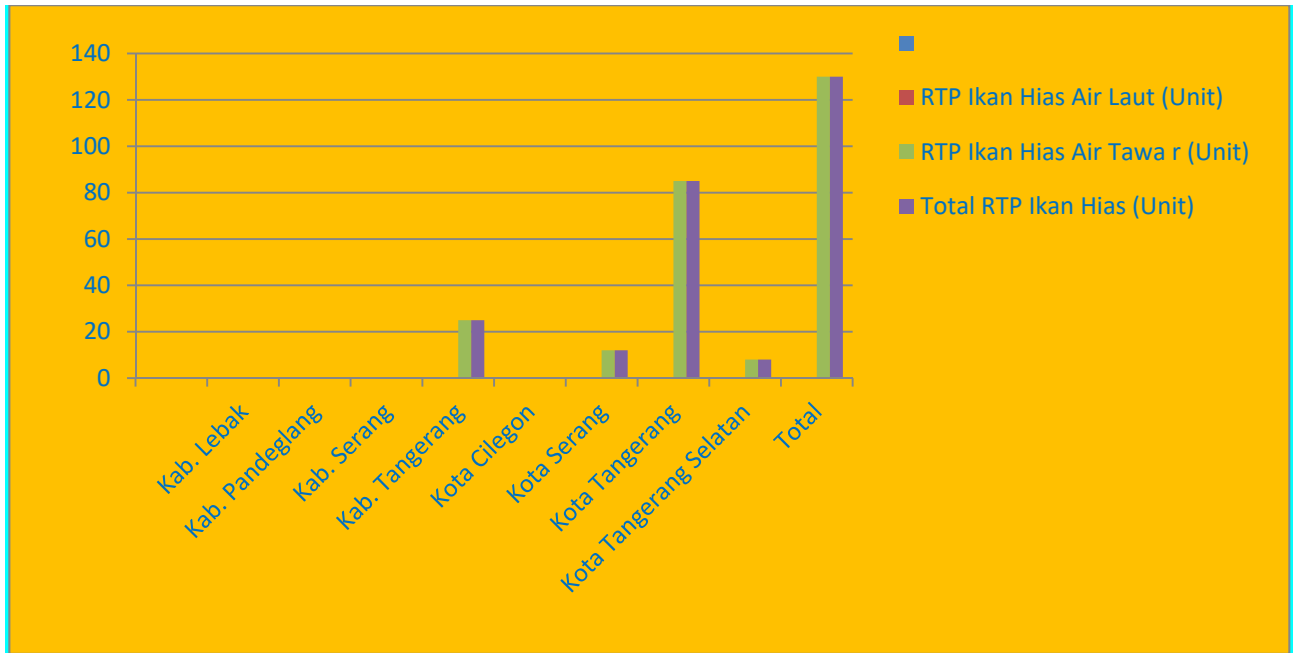
Satuan : ekor

Jenis Ikan	Produksi (1.000 ekor)
Bandeng	680
Gurame, Gurami	22
Lele	64.720
Mas, Ikan Mas, Karper	41
Nila	1.362
Patin	551
Udang Vaname, Udang Putih	1520260
Total	1.587.636

3.6 Jumlah RTP Ikan Hias Menurut Kab/Kota 2017

Kabupaten/Kota	RTP Ikan Hias Air Laut (Unit)	RTP Ikan Hias Air Tawar (Unit)	Total RTP Ikan Hias (Unit)
Kab. Lebak	-	-	-
Kab. Pandeglang	-	-	-
Kab. Serang	-	-	-
Kab. Tangerang	-	25	25
Kota Cilegon	-	-	-
Kota Serang	-	12	12
Kota Tangerang	-	85	85
Kota Tangerang Selatan	-	8	8
Total	-	130	130

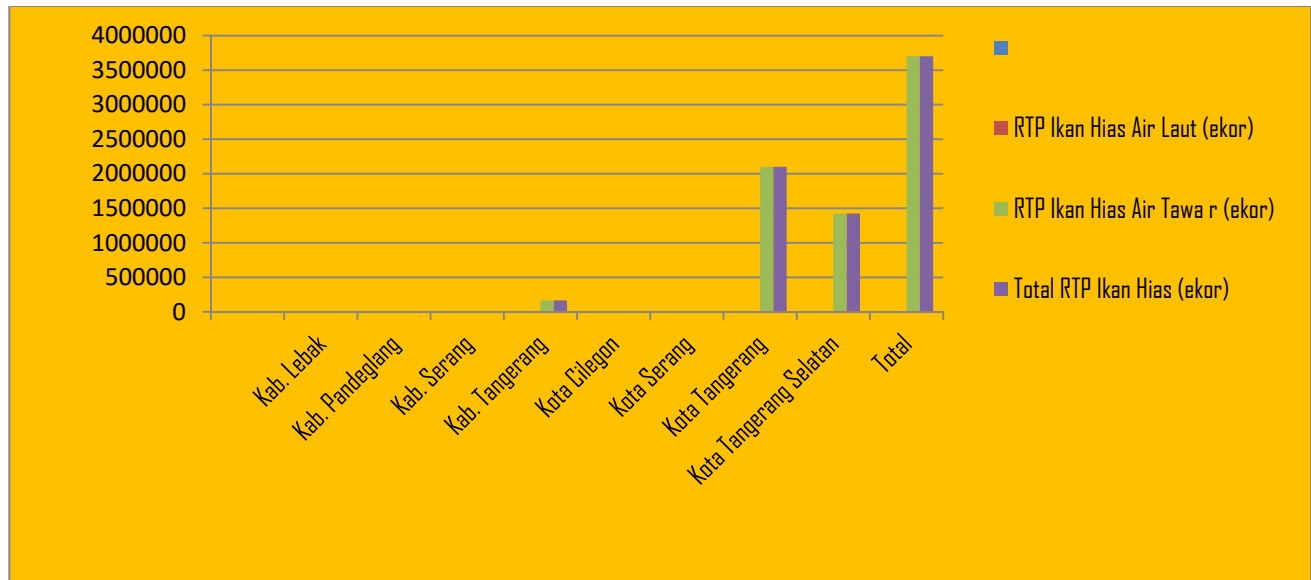
Grafik Jumlah RTP Ikan Hias Menurut Kab/Kota 2017



3.7 Produksi Ikan Hias Menurut Kabupaten/kota

Kabupaten/Kota	RTP Ikan Hias Air Laut (ekor)	RTP Ikan Hias Air Tawar (ekor)	Total RTP Ikan Hias (ekor)
Kab. Lebak	-	-	-
Kab. Pandeglang	-	-	-
Kab. Serang	-	-	-
Kab. Tangerang	-	166.000	166.000
Kota Cilegon	-	-	-
Kota Serang	-	12.165	12.165
Kota Tangerang	-	2.099.227	2.099.227
Kota Tangerang Selatan	-	1.422.348	1.422.348
Total	-	3.699.740	3.699.740

Grafik Produksi Ikan Hias Menurut Kabupaten/kota



3.8 Produksi Ikan Hias Menurut Jenis Ikan

Jenis Ikan	Total RTP Ikan Hias (ekor)
Cupang	1.584.829
Diskus	1.304
Greend Tiger	26.957
Guppy, Gupi	619.273
Ikan Hantu	4.217
Koi	53.400
Koki	27.896
Manvis	113.097
Moli	16.539
Neon Tetra	1.102.174
Palmas	24.348
Plati	105.053
Rainbow	18.261
Red nose	1.957
Tiger Sumatera	435
	-
Total	3.699.740

3.9 Jumlah Produksi Perikanan Budidaya Ikan Hias Menurut Jenis Budidaya Menurut Kab/Kota Tahun 2017

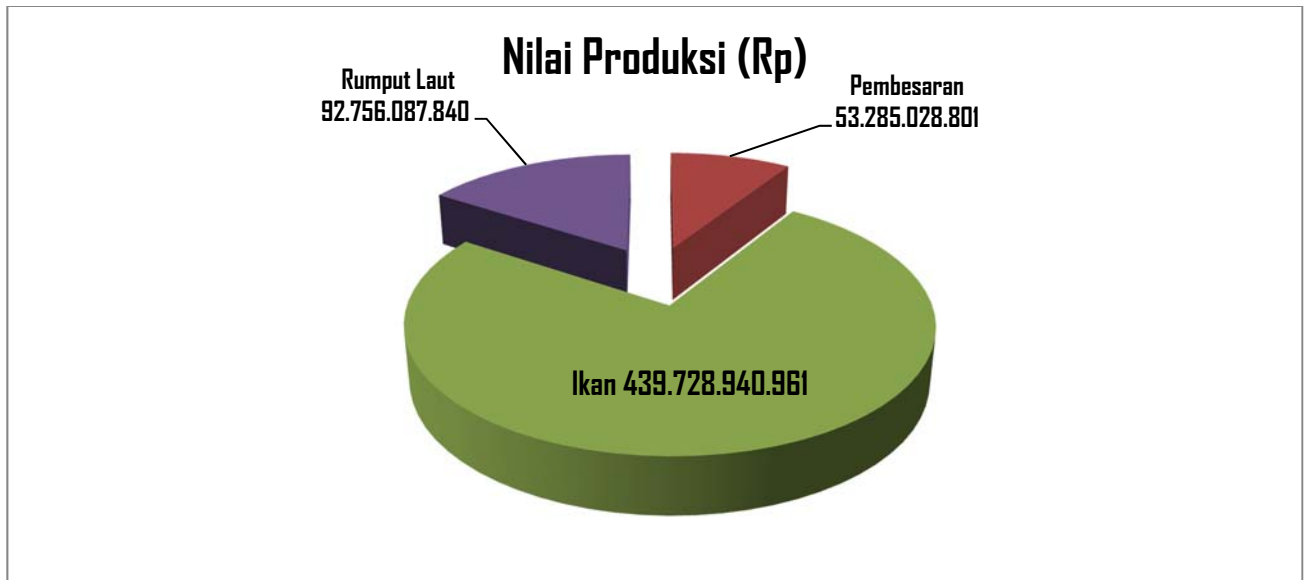
KABUPATEN/KOTA	Jumlah Total	Sub Total	Jenis Budidaya	
			Laut	Tawar
JUMLAH TOTAL	3.699.740	3.699.740		3.699.740
KOTA CILEGON	-	-	-	-
KOTA SERANG	12.165	12.165	-	12.165
KOTA TANGERANG	-	-	-	-
KAB. LEBAK	2.099.227	2.099.227	-	2.099.227
KAB. PANDEGLANG	-	-	-	-
KAB. SERANG	-	-	-	-
KAB. TANGERANG	166.000	166.000	-	166.000
TANGERANG SELATAN	1.422.348	1.422.348	-	1.422.348

Tabel 3.10 Nilai Produksi Perikanan Budidaya Pembesaran Ikan dan Rumput Laut

Satuan : (Kg)

Perikanan Budidaya	Produksi	Satuan	Nilai Produksi (Rp)
Pembesaran	62.379.147	Kg	53.285.028.801
Ikan	25.539.115	Kg	439.728.940.961
Rumput Laut	36.840.032	Kg	92.756.087.840
Pembenihan	1.587.636	1.000 ekor	
Ikan Hias	3.699.740	ekor	

Grafik Nilai Produksi Perikanan Budidaya Pembesaran, Ikan dan Rumput Laut



Tabel 3.11 Luas Usaha Budidaya menurut Jenis Budidaya dan Kabupaten/Kota, 2017

(Satuan : Ha-M2)

KABUPATEN/KOTA	Jumlah	Jenis Budidaya					
		Budidaya RL Cottuni	Budidaya JA Laut	Budidaya Laut Lainnya	Tambak	Kolam	Karamba
JUMLAH	15,481,96	110,25	76,07	193,60	10.361	1.536	0
Kab. Pandeglang	3.836,08	70,00	76,00		363,00	444,00	-
Kab. Lebak	826,86			-	37,90	650,00	0
Kab. Tangerang	4,249,27			1,60	415,93	131	-
Kab. Serang	5,595,89	28,25	,07	175,00	5.023,50	186,00	-
Kota Tangerang	22,00			-		22,00	-
Kota Cilegon	4,00			-		4,00	-
Kota Serang	868,87	12,00		17,00	820,39	19,40	-
Kota Tangerang Selatan	79,00			-		79	-

Tabel 3.12 Jumlah RTP & Produksi Perikanan Budidaya Menurut Jenis Budidaya 2017

Jenisn Budidaya	Jumlah RTP (Unit)	Produksi (Kg)
Jaring Apung Laut	179	34.156
Jaring Apung Laut	99	953.933
Jaring Tancap Tawar	10	-
Karamba	520	112.780
Kolam Air Deras	4	-
Kolam Air Tenang	12.719	10.980.123
Laut Lainnya	49	3.772.315
Minapadi Sawah	7.982	1.187.660
Rumput Laut	293	15.647.710
Tambak Intensif	1	-
Tambak Sederhana	573	29.112.481
Tambak Semi Intensif	1.943	577.989
Tidak Diketahui	-	-
Total	24.372	62.379.147

Tabel 3.13. Produksi perikanan budidaya ikan hias menurut jenis ikan dan Kabupaten/Kota, 2017

Ornamental fish culture production by species and Regency/Municipality, 2017

(satuan : ribu ekor)

KABUPATEN/KOTA <i>REGENCY / MUNICIPALITY</i>	Jumlah <i>Total</i>	Sub Total	Ikan hias - Ornamental fish											
			Corydoras	Cupang	Diskus	Gapi	Ikan Koi	NeonTetra	Manvis	Mes Koki	Oskar	Plati	Arwana	Lao Han
JUMLAH - TOTAL	8.421,15	8.157,23	-	3.519,80	3,00	1.396,81	153,54	2.535,00	250,10	68,80	-	230,18	-	-
Kab.Pandeglang	59,12	39,25				15,81	23,44							
Kab.Lebak	-	-												
Kab.Tangerang	415,00	415,00		110,00		155,00	91,00			59,00				
Kab.Serang	-	-												
Kota.Tangerang	4.618,30	4.587,80		2.918,00		1226,00			221,00	1,80		221,00		
Kota.Cilegon	-	-												
Kota.Serang	24,33	18,98		9,80								9,18		
Kota.Tangerang Selatan	3.304,40	3.096,20		482,00	3,00		39,10	2.535,00	29,10	8,00				

Tabel 3.14. Nilai produksi perikanan budidaya ikan hias menurut jenis ikan dan Kabupaten/Kota, 2017
 Value of ornamental fish culture production by species and Regency/Municipality, 2017

Satuan : ribu

KABUPATEN/KOTA <i>REGENCY/ MUNICIPALITY</i>	<i>Jumlah</i>		<i>Jenis Ikan</i>								
	<i>Total</i>	<i>Sub Total</i>	<i>Corydoras</i>	<i>Cupang</i>	<i>Diskus</i>	<i>Gapi</i>	<i>Ikan Koi</i>	<i>Neon Tetra</i>	<i>Manvis</i>	<i>Mas Koki</i>	<i>Oskar</i>
JUMLAH - TOTAL	35.371,530	35.371,530	-	19.924	600	4.813	2.653	3.802,500	2.351,600	657,175	-
Kab. Pandeglang	499,395	499,395	-		-	46,40	453,00				
Kab. Lebak	-	-	-		-						
Kab. Tangerang	2.785,500	2.785,500	-	491	-	475,50	1.280,00			539,00	
Kab. Serang	-	-	-	-	-						
Kota Tangerang	17.293,425	17.293,425	-	10.213	-	4.291,00			2.210,00	26,93	
Kota Cilegon	-	-			-	-					
Kota Serang	263,360	263,360	-	245	-	-					

Tabel 3.15 Jumlah Benih Ikan yg ditebar ditambak menurut jenis ikan dan Kabupaten/Kota, 2017

Table 3.15 Value of ornamental fish culture production by species and Regency/Municipality, 2017

Satuan : 1.000 ekor

KABUPATEN/ KOTA REGENCY/ MUNICIPALITY	Jumlah	Jenis Ikan								
		Bandeng	Kakap	Kerapu	Nila	Udang Windu	Udang Vaname	Udang Putih	Udang Lainnya	Rumput Laut
JUMLAH - TOTAL	159.676,0	66.293,0	-	-	-	11.128	74.167	285	-	4.070
Kab.Pandeglang	73.411,0	1.562	-	-	-	340	71.462			
Kab.Lebak	571,0	50	-	-	-	236		285		
Kab.Tangerang	45.911	39.975	-	-	-	2.230	190			
Kab.Serang	34.425	21.863	-	-	-	8.322				4.070
KotaTangerang	-		-	-	-					
KotaCilegon	-		-	-	-					
KotaSerang	5.358	2.843	-	-	-		2.515			
KotaTangerangSelatan	-		-	-	-					

Tabel. 3.16. Produksi perikanan budidaya tambak menurut jenis ikan dan kabupaten/kota, 2017

Satuan :Rp. 1.000

KABUPATEN/KOTA	JUMLAH							
		Bandeng	Kakap	Belanak	Nilu	Mujair	Kerapu	Udang windu
REGENCY / MUNICIPALITY	TOTAL	Milk fish	Asian seabass	Mullet	Nile Tilapia	Tilapia	Groupers	Grant tiger
JUMLAH TOTAL	493.396,22	193.236,78	90,00	-	166,000	10.542	60	18,39
Kab. Pandeglang	111.251,000	2.476,000				-		4.160
Kab. Lebak	673,400	112,000				-		322
Kab. Tangerang	195.494,440	119.627,400	90,000			7.105	610	3.507
Kab. Serang	170.243,400	56.287,400				3.437		10.403
Kota Tangerang	-	-	-		92.000			-
Kota Cilegon	-	-	-		74.000			-
Kota Serang	15.733,980	14.733,980	-		-			-

Tabel 3.17. *Produksi Benih Ikan Air Tawar Menurut Jenis Ikan Dan Kabupaten/Kota, 2017*

Satuan: ekor

KABUPATEN/KOTA	JUMLAH	Ikan - Fishes					
		Bandeng	Kakap	Kerapu	Udang w indu	Udang vaname	Rumput laut
<i>REGENCY/MUNICIPALITY</i>	<i>TOTAL</i>	<i>Milk fish</i>	<i>Asian seabass</i>	<i>Groupers</i>	<i>Giant tiger</i>	<i>Vannamei</i>	<i>Cottoni</i>
JUMLAH/ TOTAL	23.394	150	-	8.000	17	30	2.000
Kab. Pandeglang	11.697	150		8.000			
Kab. Lebak	8.150						
Kab. Tangerang	-						
Kab. Serang	-				17	30	2.000
Kota Tangerang	3.547						
Kota Cilegon	-						
Kota Serang	-						

Tabel 3.18 Jumlah Jenis Ikan menurut Kabupaten/Kota 2017

KABUPATEN/KOTA	JUM LAH	Ikan - Fishes									
		Mas	Nila	Gurame	Lele	Patin	Bawal air tawar	Udang galah	Nilem	Tawes	Lainnya
REGENCY/MUNICIPALITY	TOTAL	Common-carp	Nile tilapia	Giant-gouramy	Torpedo shaped catfishes	Pangasius catfish	Pomfred	Giant river prawn	Nilem carp	Silver barb	Others
JUM LAH/ TOTAL	9.818	936	783	5.000	1.938	461	-	-	-	450	250
Kab. Pandeglang	1.078	286	233		298	261					
Kab. Lebak	3.150	450	250	1.500	250					450	250
Kab. Tangerang	165				165						
Kab. Serang	4.450	200	300	3.500	250	200					
Kota Tangerang	250				250						
Kota Cilegon	300				300						
Kota Serang	125				125						
Kota Tangerang Selatan	300				300						

Tabel.3.19.

Lokasi Produksi Perikanan Budidaya Pembesaran Ikan Konsumsi 2017

Produksi : Laut				
KABUPATEN/KOTA	JENIS IKAN			
	KERA PU	KERANG DARAH	KERANG HIJAU	RUMPUT LAUT
1. Kab. Pandeglang	Cipanon, Sumur	Panimbang	Panimbang	Cigorondong, Labuan
2. Kab. Lebak				
3. Kab. Tangerang				
4. Kab. Serang	Bojonegara, Pulo Ampel, Anyer		Tanara	Pulo Ampel, Lontar, Tirtayasa, Domas
5. Kota Tangerang				
6. Kota Cilegon				
7. Kota Serang				Kasemen, Ds. Banten
8. Kota Tangerang Selatan				

Tabel 3.20. Lokasi Produksi Perikanan Budidaya Pembesaran Ikan Konsumsi 2017
Produksi : tambak

KABUPATEN/KOTA	JENIS IKAN										
	MUJAIR	BANDENG	BELANAK	KERAPU	IKAN LAINNYA	UDANG WINDU	UDANG PUTIH	UDANG API-API	UDANG VANAME	KEPITING SOKA	RUMPUT LAUT
1. Kab. Pandeglang		Panimbang				Panimbang			Panimbang		
2. Kab. Lebak		Wanasalam				Wanasalam	Wanasalam				
3. Kab. Tangerang											
4. Kab. Serang	Pontang, Tirtayasa, Tanara, Kramat Watu									Pontang, Ta	Pontang, Tirtayasa, Tai
5. Kota Tangerang											
6. Kota Cilegon											
7. Kota Serang		Sawahluhur, Ds. Banten								Kasemen	Kasemen, Sawahluhur
8. Kota Tangerang Selatan											

Tabel. 3.21. Stok Jenis-jenis Ikan dan Harga Rata-rata Pembudidaya 2017

No	Jenis Ikan	Stok (tonase)	Harga Rata2 di Pembudidaya (Rp)	Harga Rata2 di Pasar (Rp)
1.	Gurame	71,8	33.500	38.000
2.	Mas	827,8	20.000	24.500
3.	Nila	796,4	17.000	24.000
4.	Lele	2.938,91	16.000	22.100
5.	Kakap	2	45.000	55.000
6.	Kerapu	7,5	85.000	100.000
7.	Udang galah	0,5	31.000	45.000
8.	Udang putih	740,52	44.000	52.000
9.	Bandeng	2.923,52	18.000	27.000
10.	Patin	21,1	15.600	20.000

Tabel. 3.21. Lokasi Produksi Perikanan Pembudidaya 2017

KABUPATEN/KOTA	JENIS IKAN											IKAN LAINNYA
	IKAN MAS	NILA	NILEM	MUJAIR	GURAME	TAWES	PATIN	LELE	BAWAL TAWAR	BELUT	UDANG GALAH	
1. Kab. Pandeglang	Maja	Maja			Menes, Cisata			Tersebar				Cipeucang
2. Kab. Lebak	Cipanas	Ds. Citorek										
3. Kab. Tangerang												
4. Kab. Serang	Padarincang, C	Pabuaran, Baros			Pamarayan, Cinangka		Ciruas	Ciruas (tersebar)				
5. Kota Tangerang		Pinang, Cipondoh						Pinang, Cipondoh, Neglasari				
6. Kota Cilegon												
7. Kota Serang	Taktakan, Kasemen, Cipocok, Walantaka, Curug, Serang											
8. Kota Tangerang Selatan												
Produksi : Karamba												
KABUPATEN/KOTA	JENIS IKAN										IKAN LAINNYA	
	IKAN MAS	NILA	NILEM	MUJAIR	GURAME	TAWES	PATIN	LELE	BAWAL TAWAR	UDANG GALAH		
1. Kab. Pandeglang											0,12	
2. Kab. Lebak												
3. Kab. Tangerang												
4. Kab. Serang												
5. Kota Tangerang												
6. Kota Cilegon												
7. Kota Serang												
8. Kota Tangerang Selatan												

Tabel 3.17 Jumlah RTP/PP usaha budidaya tambak menurut kategori besarnya usaha dan teknologi yang digunakan menurut Kabupaten/Kota, 2017

Table 3.17 Number of brackishwater pond culture house hold by size of management and Regency/Municipality, 2017

Satuan : Buah

KABUPATEN/KOTA <i>REGENCY/MUNICIPALITY</i>	JUMLAH RTP <i>TOTAL of HOUSE HOLD</i>	Kategori besarnya usaha - <i>Size of management</i>					Kategori Penerapan Teknologi yang digunakan		
		< 1 Ha	1 - 2 Ha	2 - 5 Ha	5 - 10 Ha	> 10 Ha	Intensif	Semi Intensif	Tradisional
JUMLAH - TOTAL	2.516	190	453	1.072	209	592			
Kab.Pandeglang	66	56	3	2	1	4	6	-	60
Kab.Lebak	54	54	-	-	-	-	-	-	54
Kab.Tangerang	965	-	-	445	-	520	-	-	965
Kab.Serang	975	49	293	390	175	68	-	-	975
Kota Tangerang	-	-	-	-	-	-	-	-	-
Kota Cilegon	-	-	-	-	-	-	-	-	-
Kota Serang	456	31	157	235	33	-	-	-	456
Kota Tangerang Selatan	-	-	-	-	-	-	-	-	-

Tabel 4.1 Jumlah Produksi UPI, Nilai Produksi UPPN, dan Populasi Cold Storage 2017

Pengolaan	Jumlah
Produksi UPI (Kg)	26.530.011
UPI Menengah Besar	13.243.929
UPI Mikro	13.286.082
Nilai Produksi UPPN (Rp)	7.200.428.500
Cold Storage (Unit)	211

Tabel 4.2 Jumlah RTP dan Produksi UPI Menurut Jenis Pengelolaan dan Skala UPI 2017

Jenis Kegiatan	UPI MB		UPI MK	
	Jumlah RTP UPPN	Produksi	Jumlah RTP (Unit)	Produksi (Kg)
Fermentasi/Peragian	0	-	3	10.440
Pelumatan Daging/Surami	0	-	255	458.196
Pembekuan	2	13.137.263	-	-
Pemindangan	0	-	330	7.305.972
Penanganan Produk	0	-	43	327.960
Pengalengan	1	16.366	-	-
Pengasapan/Pemanggangan	0	-	20	12.600
Penggaraman/Pengeringan	0	-	519	4.954.062
Pengolahan Lainnya	0	-	303	216.852
Pereduksian/Ekstraksi	2	90.300	-	-
Total	5	13.243.929	1.473	13.286.082

Tabel 4.3 Jumlah RTP dan Nilai Produksi UPPN Menurut Kabupaten/kota 2017

Kabupaten/Kota	Jumlah RTP UPPN	Nilai Produksi UPPN
Kab. Lebak	1	28.934.000
Kab. Pandeglang	22	408.000.000
Kab. Serang	10	202.300.000
Kab. Tangerang	6	438.981.500
Kota Cilegon	8	2.795.898.000
Kota Serang	68	1.556.500.000
Kota Tangerang	40	1.113.390.000
Kota Tangerang Selatan	33	656.425.000
Total	188	7.200.428.500

Tabel 4.4 Jumlah RTP dan Nilai Produksi UPPN Menurut Jenis UPPN 2017

Jenis Kegiatan	Jumlah RTP (Unit)	Nilai Produksi UPPN (Rp)
Artemia	-	
Crustacea	-	
Garam Nonkomsumsi	-	
Ikan dan Bagian - bagiannya	-	
Ikan Hias	-	
Kekerangan	133	6.063.957.000
Koral	31	783.650.000
Kuda Laut	-	
Mangrove	-	
Mikroalga	-	
Mutiara	-	
Rumput Laut	1	187.500.000
Tanaman Hias Air	23	165.321.500
Teripang	-	
Total	188	7.200.428.500

Tabel 4.5 Jumlah Unit Cold Storage Menurut Kab/Kota 2017

Kabupaten/Kota	Jumlah RTP (Unit)	Jumlah Unit (Unit)	Kapasitas Total (Ton)
Kab. Lebak	1	1	30
Kab. Pandeglang	2	2	35
Kab. Serang	1	1	10
Kab. Tangerang	15	15	7.500
Kota Cilegon	0	0	-
Kota Serang	0	0	-
Kota Tangerang	1	1	50
Kota Tangerang Selatan	1	1	10
Total	21	21	7.635

Tabel 4.6. Banyaknya Unit Pengolahan Ikan dan Pemasaran Hasil Perikanan Menurut Kabupaten/Kota, 2017

Kabupaten/Kota	Unit Pengolahan Hasil Perikanan	Unit Pemasaran Hasil Perikanan	Jumlah
Kab. Pandeglang	394	1.929	2.323
Kab. Lebak	146	435	581
Kab. Tangerang	247	3.175	3.422
Kab. Serang	224	1.998	2.222
Kota Tangerang	30	748	778
Kota Cilegon	102	225	327
Kota Serang	89	622	711
Kota Tangerang Selatan	30	25	55
JUMLAH	1.262	9.157	10.419

Tabel 4.7. Volume dan Nilai Produk Hasil Perikanan Yang Dipasarkan menurut Kabupaten/Kota Tahun 2017

Kabupaten/ Kota		Bentuk Produk									Total		
		Hidup			Segar			Olahan					
		Volume	ilai Beli	ilai Jua	Volume	Nilai Beli	Nilai Jual	Volume	ilai Beli	ilai Jua	Volume	Nilai Beli	Nilai Jual
		(Kg)	(Rp)	(Rp)	(Kg)	(Rp)	(Rp)	(Kg)	(Rp)	(Rp)	(Kg)	(Rp)	(Rp)
01	PANDEGLANG	0	0	0	52.877.580	1.121.852.280.000	1.299.025.752.000	0	0	0	52.877.580	1.121.852.280.000	1.299.025.752.000
02	LEBAK	0	0	0	16.121.617	417.815.060.672	457.388.988.235	0	0	0	16.121.617	417.815.060.672	457.388.988.235
03	TANGERANG	368.308			4.991.585	185.099.723.077	217.896.507.692	0	0	0	5.359.893	195.320.261.539	229.958.584.615
04	SERANG	64.953			2.691.821	52.820.137.298	79.596.503.721	182.639			2.939.413	60.306.676.368	89.943.886.047
71	TANGERANG	0	0	0	0	0	0	0	0	0	0	0	0
72	CILEGON	308.590			1.931.748	54.639.282.941	63.083.101.485	38.367			2.278.705	62.056.518.241	72.952.736.212
73	SERANG	0	0	0	28.050.373	550.695.532.727	686.787.247.636	0	0	0	28.050.373	550.695.532.727	686.787.247.636

Tabel 4.8. Banyaknya Unit Pengolahan hasil Perikanan Menurut Kabupaten/Kota Dan Jenis Pengolahan, 2017

Kabupaten/Kota		Jumlah UPI	Jenis Kegiatan Pengolahan								
			Pembekuan	Pengaraman/ Pengeringan	Pemindangan	Pengasapan/ Pemangangan	Fermentasi	Pereduksian/ Ekstraksi	Pelumatan Daging Ikan	Penanganan Produk Segar	Pengolahan Lainnya
01	PANDEGLANG	397	0	194	112	0	0	0	16	0	75
02	LEBAK	93	0	28	41	0	0	0	14	8	2
03	TANGERANG	247	0	102	23	8	3	1	37	39	34
04	SERANG	256	0	87	73	4	11	6	0	8	67
71	TANGERANG	30	0	0	20	0	0	2	1	0	7
72	CILEGON	115	0	2	0	0	0	5	93	5	10
73	SERANG	89	0	34	2	6	0	0	39	0	8
74	TANGERANG SELATAN	30	0	2	0	4	0	0	6	0	18
	JUMLAH	1257	0	449	271	22	14	14	206	60	221

Tabel 4.9. Jumlah Unit Pengolahan Ikan menurut Kabupaten/Kota dan Sertifikat Usaha Pengolahan yang Dimiliki Tahun 2017

Kabupaten/Kota		Jumlah UPI	Sertifikat yang Dimiliki				
			Belum Ada	SKP	PIRT	MD	Halal
01	PANDEGLANG	397	397	0	0	0	0
02	LEBAK	93	92	0	1	1	0
03	TANGERANG	247	92	0	140	0	4
04	SERANG	256	256	0	0	0	0
71	TANGERANG	30	0	0	0	0	0
72	CILEGON	115	88	0	4	0	1
73	SERANG	89	68	0	15	7	0
74	TANGERANG SELATAN	30	18	12	0	0	0
	JUMLAH	1.257	1.011	12	160	8	5

Tabel 4.10. Jumlah Unit Pengolahan Ikan menurut Jenis Kegiatan Pengolahan Tahun 2017

Kode	Jenis Kegiatan Pengolahan	JUMLAH UPI
02	Pembekuan	0
03	Penggeraman/Pengeringan	449
04	Pemindangan	271
05	Pengasapan/Pemanggangan	22
06	Fermentasi	14
07	Pereduksian/Ekstraksi	14
08	Pelumatan Daging Ikan	206
09	Penanganan Produk Segar	60
10	Pengolahan Lainnya	221
	JUMLAH	1257

Tabel 4.11. Volume dan Nilai Produk Olahan Hasil Perikanan menurut Jenis Kegiatan Pengolahan Tahun 2017

Kode	Jenis Kegiatan Pengolahan	Produksi		Realisasi Produksi terhadap (%)	Rata-rata Jumlah Bulan Produksi
		Volume (Kg)	Nilai (Rp)		
02	Pembekuan	0	0	0,00	0,0
03	Penggaraman/Pengeringan	11.587.153	245.060.729.997	81,39	9,3
04	Pemindangan	7.611.754	141.953.178.279	84,76	12,0
05	Pengasapan/Pemanggang an	4.390	216.500.000	91,95	6,4
06	Fermentasi	7.271	475.200.000	95,33	10,1
07	Pereduksian/Ekstraksi	12.420	333.000.000	100,00	12,0
08	Pelumatan Daging Ikan	1.556.743	85.502.211.805	83,45	9,8
09	Penanganan Produk Segar	487.914	16.615.348.571	78,61	10,2
10	Pengolahan Lainnya	595.505	46.439.000.000	83,71	9,3
	JUMLAH	21.863.150	536.595.168.652	84,34	9,9

Tabel 4.12. Banyaknya Unit Pengolahan Hasil Perikanan Menurut Kabupaten/Kota Dan Banyaknya Tenaga Kerja Pengolahan, 2017

Kode	Jenis Kegiatan Pengolahan	Volume (Kg)	Nilai (Rp)	Rata-rata Jumlah Bulan Produksi
02	Pembekuan	0	0	0,0
03	Penggaraman/Pengeringan	14.690.448	181.109.885.038	9,3
04	Pemindangan	7.551.913	118.165.157.857	12,0
05	Pengasapan/Pemanggangan	6.810	104.247.000	6,4
06	Fermentasi	17.743	273.350.000	10,1
07	Pereduksian/Ekstraksi	6.624	164.520.000	12,0
08	Pelumatan Daging Ikan	2.042.816	62.142.956.463	9,8
09	Penanganan Produk Segar	487.914	16.113.695.238	10,2
10	Pengolahan Lainnya	852.286	31.753.825.333	9,3
	JUMLAH	25.656.554	409.827.636.929	9,9

Tabel 4.13. Jumlah Unit Pemasaran Ikan menurut Kabupaten/Kota dan Jenis Pelaku Pemasaran Tahun 2017

Kabupaten/Kota		Jumlah Unit Pemasaran	Jenis Pelaku Pemasaran		
			Pengumpul	Pedagang Besar/Distributor	Pengecer
01	PANDEGLANG	1.929	25	24	1.880
02	LEBAK	1.440	8	19	1.413
03	TANGERANG	141	6	2	133
04	SERANG	1.633	18	38	1.577
71	TANGERANG	748	0	6	742
72	CILEGON	222	12	7	203
73	SERANG	622	38	14	570
74	TANGERANG SELATAN	25	0	0	25
	JUMLAH	6.760	107	110	6.543

Tabel 4.14. Volume dan Nilai Produk Hasil Perikanan Yang Dipasarkan menurut Jenis Pelaku Pemasaran dan Bentuk Produk Tahun 2017

Kode	Jenis Pelaku Pemasaran	Bentuk Produk		
		Hidup		
		Volume (Kg)	Nilai Beli (Rp)	Nilai Jual (Rp)
01	Pengumpul	31.418	507.927.273	586.472.727
02	Pedagang. Besar/Distribute	253.140	4.887.960.000	6.574.800.000
03	Pengecer	545.973	13.321.119.966	16.316.503.683
	JUMLAH	830.531	18.717.007.239	23.477.776.410

Tabel 4.15 Jenis Pelaku Pemasaran

Kode	Jenis Pelaku Pemasaran	Bentuk Segar		
		Segar		
		Volume (Kg)	Nilai Beli (Rp)	Nilai Jual (Rp)
01	Pengumpul	6.549.763	174.476.592.364	207.609.537.818
02	Pedagang. Besar/Distributo	22.146.464	415.101.420.000	484.418.348.000
03	Pengecer	78.009.657	1.793.384.180.351	2.111.793.930.951
	JUMLAH	106.705.884	2.382.962.192.715	2.803.821.816.769

Tabel 4.16 Jenis Pelaku Pemasaran menurut bentuk Produk

Kode	Jenis Pelaku Pemasaran	Bentuk Produk		
		Olahan		
		Volume (Kg)	Nilai Beli (Rp)	Nilai Jual (Rp)
01	Pengumpul	0	0	0
02	Pedagang. Besar/Distributor	0	0	0
03	Pengecer	221.006	6.410.875.593	8.805.475.566
	JUMLAH	221.006	6.410.875.593	8.805.475.566

Lanjutan

Kode	Jenis Pelaku Pemasaran	Total		
		Volume (Kg)	Nilai Beli (Rp)	Nilai Jual (Rp)
01	Pengumpul	6.581.181	174.984.519.637	208.196.010.545
02	Pedagang. Besar/Distributor	22.399.604	419.989.380.000	490.993.148.000
03	Pengecer	78.776.636	1.813.116.175.910	2.136.915.910.200
	JUMLAH	107.757.421	2.408.090.075.547	2.836.105.068.745

Tabel . 4.17 Jumlah Unit Pemasaran Ikan menurut Jenis Pelaku Pemasaran Tahun 2017

Kode	Jenis Pelaku Pemasaran	Jumlah Unit Pemas
01	Pengumpul	
02	Pedagang. Besar/Distributor	
03	Pengecer	
	JUMLAH	

Tabel 4.18 Tingkat Konsumsi Ikan

Satuan : kg/kapita/tahun

Kabupaten/Kota	2004	2005	2006	2007	2008	2009	2010	2011	2012	2013	2014	2015	2016	2017
Kab. Pandeglang	18,7	19,1	19,5	18	19,08	23,54	25,55	30,66	31,13	22,27	21,28	24,25	24,25	25,60
Kab. Lebak	13,5	14,3	16,94	18,52	13,83	12,01	13,03	13,38	14,02	28,08	28,89	29,45	29,45	24,94
Kab. Tangerang	11,72	14,29	14,29	14,97	15	15,2	15,6	15,9	16,3	24,87	25,87	26,17	26,17	33,27
Kab. Serang	16,5	16,8	17	17,67	17,97	18,41	18,81	19,14	22,13	20,95	19,77	22,45	22,45	27,92
Kota Tangerang	11,9	14,29	16	18,41	20	21,8	22,13	24	24,25	24,65	23,18	26,57	26,57	28,38
Kota Cilegon	15,2	16	16,3	16,8	11,4	19,27	20,09	20,9	22,2	26,83	24,69	28,05	28,05	28,88
Kota Serang						19,98	24,18	26,73	27,26	21,11	19,43	23,25	23,25	29,54
Kota Tangerang Selatan							21,6	29,1	24,7	26,77	27,38	28,45	28,45	30,27
Provinsi Banten	13,87	15,44	16,18	16,86	16,55	18,39	24,24	21,37	28,36	28,06	30,64	32,66	32,66	33,53

Sumber :
 - Data Statistik Kabupaten/Kota 2014
 - Hasil Perhitungan AKI Provinsi 2014

Tabel 5.1 Data Pokmaswas Kabupaten Serang

KAB./KOTA	NAMA POKMASWAS	JUMLAH ANGGOTA	ALAMAT	NAMA KETUA	NOMOR TELP./HP	STATUS	LEGALITAS
Kab. Serang	Paku Banten	10 orang	Kec. Anyer	H. Pramadea. S	082112752000	Aktif	Keputusan Kepala Dinas Kelautan, Perikanan, Energi dan Sumber Daya Mineral Kabupaten Serang Nomor : 523/839/DKPESDM/2013 Tanggal 25 Maret 2013 Tentang Penetapan Kelompok Masyarakat Pengawas (POKMASWAS) Sumberdaya Kelautan Perikanan Kabupaten Serang
	WadasLintang	12 orang	Kec. Bojonegara	Santani		Aktif	
	TanjungBahari	12 orang	Kec. Cinangka	Arjaya		Aktif	
	BungaTeratai	36 orang	Kec. KramatWatu	H. Ardawi		Aktif	
	MitraBahari	12 orang	Kec. Tanara	Madiyono		Aktif	
	CintaBahari	15 orang	Kec. PuloAmpel	DudiHeryadi		Aktif	
	Bahari Jaya	17 orang	Kec. PuloAmpel	QomaruZaman		Aktif	
	Tunda Jaya Mahe	25 orang	Kec. Tirtayasa	SamsulBahri		Aktif	
	Banyu Biru	10 orang	Kec. Tirtayasa	Fahruri		Aktif	

Tabel 5.2 Data Pokmaswas Kab.Lebak

KAB./KOTA	NAMA POKMASWAS	JUMLAH ANGGOTA	ALAMAT	NAMA KETUA	NOMOR TELP./HP	STATUS	LEGALITAS
Kab. Lebak	Sejahtera	10 orang	DesaMuara Kec. Wannasalam	AgusWaluyo		Aktif	Keputusan Kepala Dinas Kelautan dan Perikanan Kabupaten Lebak Nomor : 523/Kep.216-DKP/2013 Tanggal 18 Maret 2013 Tentang Pengukuhan Kelompok Masyarakat Pengawas (POKMASWAS) Sumberdaya Kelautan dan Perikanan Kabupaten Lebak
	SinarLaut	10 orang	DesaPanyaungan Kec. Cihara	Supardi		Aktif	
	Saluyu	10 orang	Desa Situ Reugen Kec. Panggarangan	Mamad		Aktif	
	Sinar Mas	16 orang	DesaDarmasari Kec. Bayah	EmanSulaeman		Aktif	
	Serbaguna	10 orang	DesaCijengkol Kec. Ciligrang	Jumiyati		Aktif	

Tabel 5.3 Data Pokmaswas Kab.Pandeglang

KAB./KOTA	NAMA POKMASWAS	JUMLAH ANGGOTA	ALAMAT	NAMA KETUA	NOMOR TELP./HP	STATUS	LEGALITAS
Kab. Pandeglang	BulusKulon	14 orang	DesaTeluk Kec. Labuan	Moh. HeriBasori		Aktif	Keputusan Kepala Dinas Kelautan dan Perikanan Kabupaten Pandeglang Nomor : 523/Kep.15-DKP/2013 Tanggal 19 Juni 2013 Tentang Pengukuhan Kelompok Masyarakat Pengawas (POKMASWAS) Sumberdaya Kelautan dan Perikanan Kabupaten Pandeglang
	Mina Mandiri	10 orang	DesaSidadukti Kec. Sukaresmi	AbunBunjamin	0877741055503	Aktif	
	Kelelawar	10 orang	DesaPanimbang Jaya Kec. Panimbang	UjangBahtiar	087772160577	Aktif	
	BinaWarga	10 orang	DesaCiteureup Kec. Panimbang	IisSabihis	087808437356	Aktif	
	Paniis Lestari	16 orang	Desa Taman Jaya Kec. Sumur	Ade Sutonih		Aktif	

Tabel 5.4 Data Pokmaswas Kab. Tangerang

KAB./KOTA	NAMA POKMASWAS	JUMLAH ANGGOTA	ALAMAT	NAMA KETUA	NOMOR TELP./HP	STATUS	LEGALITAS
Kab. Tangerang	Cipasilian	10 orang	Kec. Kronjo	Chaerus Gama		Aktif	Keputusan Bupati Tangerang Nomor : 523/Kep.86-Huk/2011 Tanggal 25 Pebruari 2011 Tentang Pengukuhan Kelompok Masyarakat Pengawas (POKMASWAS) Sumberdaya Kelautan dan Perikanan Kabupaten Tangerang
	Cimanceuri	10 orang	Kec. Kemeru	Sumanter		Aktif	
	MulyaKencana	10 orang	Kec. Mauk	HeriDgong		Aktif	
	Putra Pantai	10 orang	Kec. Sukadiri	Abd. Hayyi		Aktif	
	FajarBahari	10 orang	Kec. Paku Haji	Samin		Aktif	
	Selasih	10 orang	Kec. MekarBaru	H. Cecep		Aktif	

20 Tabel 5.5 Data Pokmaswas Kota Serang

KAB./KOTA	NAMA POKMASWAS	JUMLAH ANGGOTA	ALAMAT	NAMA KETUA	NOMOR TELP./HP	STATUS	LEGALITAS
Kota Serang	AnugrahMandiri	10 orang	Kec. Kasemen	Nawawi		Aktif	SK. Pengukuhan Kepala Dinas Kelautan dan Perikanan Provinsi Banten No : 902/620-DKP/2008 Tanggal 04 Nop 2008

Tabel 5.6 Data Pokmaswas Kota Cilegon

KAB./KOTA	NAMA POKMASWAS	JUMLAH ANGGOTA	ALAMAT	NAMA KETUA	NOMOR TELP./HP	STATUS	LEGALITAS
Kota Cilegon	TanjungMili	10 orang	Kel. MekarsariKec. PuloMerak	M. Sa'ban		Aktif	Keputusan Walikota Cilegon Nomor : 523.05/Kep.379- Org/2009 Tanggal 20 Oktober 2009 Tentang Pengukuhan Kelompok Masyarakat Pengawas (POKMASWAS) Sumberdaya Kelautan dan Perikanan Kota Cilegon
	KudaLaut	10 orang	Kel. GrogolKec. Grogol	Suhaemi		Aktif	
	Barakuda	12 orang	Kel. CitangkilKec. Citangkil	H. Muklis		Aktif	
	Lumba-Lumba	12 orang	Kel. CiwandanKec. Ciwandan	Ramli HB		Aktif	

Tabel 5.7 Data PPNS dan Polsus Kelautan dan Perikanan

No.	NAMA/NIP	JABATAN	NOMOR SK PPNS	NO. KARTU TANDA PENYIDIK (KTP)	MASA BERLAKU	UNDANG-UNDANG YG DIKAWAL
1.	Ir. Suyitno, MM NIP. 19600902 198503 1 008	Kepala Dinas	AHU-36.AH.09.02 Th.2016	006.004.36.16	1 April 2021	Undang-Undang No.16 Th 1992 tentang Karantina Hewan, Ikan dan tumbuhan; Undang-Undang No. 31 Th 2004 Tentang Perikanan; Undang-Undang No.27 Th 2007 tentang Pengelolaan Wilayah Pesisir dan Pulau-Pulau kecil; Undang-Undang No. 45 Th 2009 Tentang Perubahan atas Undang-Undang No. 31 Th.2004 Tentang Perikanan; Undang-Undang No 1 Th 2014 tentang perubahan atas UU No 27 Th 2007 Tentang Pengelolaan Wilayah Pesisir dan Pulau-Pulau Kecil.
2.	Hery Juhaeri, SH, M.Si Nip. 19811001 200212 1 002	Kepala Seksi Penganan Pelanggaran	AHU-1.AH.09.02 Th.2016	004.007.21.16	8 Sept 2021	
3.	Yudi Heriawan, S.Pi, M.Si Nip. 19700711 200112 1 003	Kepala Seksi Kapal Perikanan dan Alat Penangkapan Ikan	AHU-58.AH.09.01 Th.2015	006.001.58.56	04 Des 2020	
4.	Indra Supiyono Solihin, S.Pi Nip. 19841205 200902 1 001	Pelaksana	Ahu-3.AH.09.01 Th 2016	006.13.3.16	26 Okt 2021	

*Data Kepolisian Khusus (POLSUS)
Pengelolaan Wilayah Pesisir dan Pulau-Pulau Kecil (PWP3K)*

<i>No.</i>	<i>Nama</i>	<i>OPD</i>	<i>Gol/Nip/Jab</i>	<i>No.S KEP sbg Anggota Polsus dan TMT</i>	<i>Diklat Tahun</i>	<i>No. Reg KTA dikeluarkan Mabes/Polda</i>	<i>Masa berlaku KTA</i>	<i>UU Yg ditegakan</i>
<i>1.</i>	<i>Arlis, S.Pi</i>	<i>Dinas Kelautan dan Perikanan Provinsi Banten</i>	<i>III.a 19721108 201410 1001 Pelaksana</i>	<i>Kep/13/VI/2015 15 Juni 2015</i>	<i>2015 (dktuk) SPN Polda Metro Jaya</i>	<i>14041490 Mabes Polri</i>	<i>Juni 2018</i>	<i>UU No.27 Th.2007 Tentang Pengelolaan Wilayah Pesisir dan Pulau-Pulau Kecil</i>
<i>2.</i>	<i>Antharest Sugati, S.Pi</i>	<i>Dinas Kelautan dan Perikanan Provinsi Banten</i>	<i>III.a 19910525 201503 1002 Pelaksana</i>	<i>Kep/13/VI/2015 15 Juni 2015</i>	<i>2015 (dktuk) SPN Polda Metro Jaya</i>	<i>14041484 Mabes Polri</i>	<i>Juni 2018</i>	

Tabel 5.8 Pelanggaran Tahun 2017

No.	Uraian	Tahun /Target	Target	Realisasi Yg Terselaikan	Realisasi (%)	Lokasi
	Pelanggaran yg terselesaikan	Th.2016	12	14 Kasus	100%	Banten
No.	Uraian	Tahun /Target	Target	Realisasi Yg Terselaikan	Realisasi (%)	Lokasi
	Pelanggaran yg terselesaikan	Th.2017	12	13 Kasus	100%	Banten

**DATA PENANGANAN PELANGGARAN
SUMBER DAYA KELAUTAN DAN PERIKANAN TAHUN 2017**

ID.	TANGGAL KEJADIAN	PELANGGARAN/ KASUS	PENERAPAN PASAL	TKP	TINDAK LANJUT	KET
1	02-Mar-17	Melakukan pendistribusian/ pemasaran Benur Lobster tanpa disertai dengan SIUP dan SKA1	Pasal 92 UU RI No.45 Tahun 2009 ttg Perubahan atas UU No.31 Tahun 2004 ttg Perikanan	Jl. Raya Binuangun Ds. Muara Binuangun Kec. Wanasalam Kab. Lebak - Banten	Penyidikan oleh DIT POLAIR Polda Banten	P-21 tahap II
2	19-Mei-17	Melakukan Penangkapan Ikan dengan Bahan Peledak (Bom Ikan)	Pasal 1 UU Darurat Th. 1951 tentang Bahan Peledak	Perairan sumur kec. Sumur Kab. Pandeglang	Penyidikan oleh DIT POLAIR Polda Banten	P-21 tahap II
3	23-Mei-17	Melakukan penangkapan ikan dengan menggunakan alat tangkap yang dilarang berupa Jaring Payang Apollo/ Arad Tarik dan tidak disertai dengan dokumen legal	Pasal 9 jo pasal 100B dan/ atau pasal 42 ayat 3 jo pasal 100B UU RI No.45 Tahun 2009 ttg Perubahan atas UU No.31 Tahun 2004 ttg Perikanan	Perairan Panimbang Tegal Papak, Pagelaran Pandeglang Banten. Posisi titik koordinat : 06°26'45,2"LS-105°42'03,1"BT	Pembinaan	-

4	23-Mei-17	Melakukan penangkapan ikan dengan tidak disertai dokumen perizinan dan dokumen legalitas lainnya.	Pasal 26 ayat (1) jo pasal 92 dan/ atau Pasal 27 ayat (1) jo pasal 92 ayat (1) dan/ atau pasal 42 ayat (3) jo pasal 98 UUR No.31 Tahun 2004 ttg Perikanan	Perairan Panimbang Tegal Papak, Pagelaran Pandeglang Banten. Posisi titik koordinat : 06°28'51,6"LS-105°40'10,3"BT	Pembinaan	-
5	23-Mei-17	Melakukan penangkapan ikan dengan tidak disertai dengan SIPI andon (asal Lampung)	-	Perairan Panimbang Tegal Papak, Pagelaran Pandeglang Banten. Posisi titik koordinat : 06°28'16,3"LS-105°37'59,9"BT	Dilimpahkan kepada Satwas Pandeglang	-
6	24-Mei-17	Melakukan Penangkapan Ikan dengan Bahan Peledak (Bom Ikan)	Pasal 1 UUR Darurat Th. 1951 tentang Bahan Peledak	Disekitar perairan Muara Kaliadem Kel. Karangserang Kab. Tangerang – Banten	Penyidikan oleh DIT POLAIR Polda Banten	P-21 tahap II
7	07-Jul-17	Melakukan Penangkapan Ikan dengan Bahan Peledak (Bom Ikan)	Pasal 1 UUR Darurat Th. 1951 tentang Bahan Peledak	Perairan Pulau Panjang Bojonegara Serang Banten pada posisi 05° 57' 95" LS - 106° 09' 20' BT	Penyidikan oleh DIT POLAIR Polda Banten	P-21 tahap II
6	07-Jul-17	Melakukan Penangkapan Ikan dengan Bahan Peledak (Bom Ikan)	Pasal 1 UUR Darurat Th. 1951 tentang Bahan Peledak	Perairan Pulau Pamujan Kecil Bojonegara Serang Banten pada posisi 05° 58' 60" LS - 106° 10' 85' BT	Penyidikan oleh DIT POLAIR Polda Banten	P-21 tahap II
115 Ketidulungan Perikanan Dalam Angka 2019						

9	07-Jul-17	Melakukan Penangkapan Ikan dengan Bahan Peledak (Bom Ikan)	Pasal 1 UU Darurat Th. 1951 tentang Bahan Peledak	Perairan Pulau Panjang Bojonegara Serang Banten pada posisi 05° 58' 60" LS - 106° 10' 85" BT	Penyidikan oleh DIT POLAIR Polda Banten	P-21 tahap II
10	07-Jul-17	Melakukan Penangkapan Ikan dengan Bahan Peledak (Bom Ikan)	Pasal 1 UU Darurat Th. 1951 tentang Bahan Peledak	Posisi 060 36' 688" LS - 1050 35" 556" BT Perairan Cemara	Penyidikan oleh DIT POLAIR Polda Banten	P-21 tahap II
11	29-Sep-17	Melakukan Penangkapan Ikan dengan Bahan Peledak (Bom Ikan)	Pasal 1 UU Darurat Th. 1951 tentang Bahan Peledak	Perairan Tjujung alang-alang Kab. Pandeglang posisi 060 42' 259" LS - 1050 24' 603" BT	Penyidikan oleh DIT POLAIR Polda Banten	Proses Penyidikan

12	25-Oct-17	Kegiatan penangkapan ikan yg diduga tidak dilengkapi dengan SIPI (surat Ijin Penangkapan Ikan)	Pasal 27 ayat (1) Jo Pasal 93 UU RI No. 31 th 2004 atas perubahan UU RI No. 45 th 2009 ttg Perikanan	Perairan Tanjung Cemera Kab. Pandeglang Propinsi Banten	Penyidikan oleh DIT POLAIR Polda Banten	Proses Penyidikan
13	15-Nov-17	Kegiatan penangkapan ikan yg diduga tidak dilengkapi dengan SIPI (surat Ijin Penangkapan Ikan)	Pasal 27 ayat (1) Jo Pasal 93 UU RI No. 31 th 2004 atas perubahan UU RI No. 45 th 2009 ttg Perikanan	Perairan Selat Sunda, koordinat: 06°30'00"LS-105°36'5"BT	Pembinaan	-

Tabel 5.8 Volume Produksi Garam menurut Media

Media	Produksi (Kg)
Non Tambak	-
Tambak	6.000
Total	6.000

Tabel 5.9 Jumlah RTP dan Volume Produksi Menurut Kabupaten/kota

Kabupaten/Kota	Jumlah RTP (Unit)	Produksi (Kg)
Kab. Lebak	-	-
Kab. Pandeglang	-	-
Kab. Serang	1	6.000
Kab. Tangerang	-	-
Kota Cilegon	-	-
Kota Serang	-	0
Kota Tangerang	-	0
Kota Tangerang Selatan	-	0
Total	1	6.000

Tabel 6.0 Jumlah RTP, Volume Produksi dan Harga Garam per Kilogram Menurut Kabupaten/kota dan media

Kabupaten/Kota	Tambak			Non Tambak		
	Jumlah RTP (Unit)	Produksi (Kg)	Harga Garam per	Jumlah RTP (Unit)		Harga Garam per
Kab. Lebak	-		-	-		-
Kab. Pandeglang	-		-	-		-
Kab. Serang	1	6.000	3.000			
Kab. Tangerang	-		-	-		-
Kota Cilegon	-		-	-		-
Kota Serang	-		-	-		-
Kota Tangerang	-		-	-		-
Kota Tangerang Selatan	-		-	-		-
Total	1		3.000	-		-

Tabel 6.1 Potensi Rekapitulasi Pulau-Pulau kecil Se-Provinsi Banten

No.	Kabupaten/Kota	Jumlah Pulau (Buah)	Luas Total (Ha)	Jumlah Penduduk		Nelayan		Pembudidaya	
				Jiwa	KK	RTP	RTBP	RTP	RTBP
1	Kota Cilegon	5	44	-	-	-	-	-	-
2	Kab. Pandeglang	51	24.470,2	-	-	-	-	-	-
3	Kab. Serang	19	23.498,38	4.201	820	85	448	167	-
4	Kab. Tangerang	1	-	-	-	-	-	-	-
5	Kab. Lebak	5	1.000	-	-	-	-	-	-
Jumlah		81	49.012,58	4.201	820	85	448	167	-

Keterangan : (KK) = Kepala Keluarga
(RTP) = Rumah Tangga Perikanan
(RTBP) = Rumah Tangga Budidaya Perikanan

Tabel 6.2 Pulau-Pulau di Kota Cilegon

Nama Pulau	Kecamatan	Desa	Luas (Ha)	Topografi	Jumlah Penduduk		Nelayan		Pembudidaya		Keterangan
					Jiwa	KK	RTP	RTBP	RTP	RTBP	
Merak Besar	Pulomerak	Taman Sari	40	Relatif Datar	-	-	-	-	-	-	Tidak berpenghuni
Merak Kecil	Pulomerak	Taman Sari	2	Relatif Datar	-	-	-	-	-	-	Tidak berpenghuni
Pulorida	Pulomerak	Lebak Gede	2	Relatif Datar	-	-	-	-	-	-	Tidak berpenghuni
Tempurung	Pulomerak	Lebak Gede	6 ha	-	-	-	-	-	-	-	Tidak berpenghuni
Ular	Ciwandan	Gunung Sugih	4 ha	-	-	-	-	-	-	-	Tidak berpenghuni

Sumber: Berita acara verifikasi penamaan pulau di Provinsi Banten Tanggal 22 Juli 2008

Tabel 6.3 Pulau-Pulau di Kabupaten Pandeglang

No	Nama Pulau	Kecamatan	Desa	Luas (Ha)	Topografi	Jumlah Penduduk		Nelayan		Pembudi-daya		Keterangan
						Jiwa	KK	RTP	RTBP	RTP	RTBP	
1	Tinjl	Cikeusik	-	-	-	-	-	-	-	-	-	TBP,hutan,tmp penangkaran monyet berpenghuni petugas penjaga konservas
2	Deli	Cikeusik	-	-	-	-	-	-	-	-	-	TBP,hutan,tmp penangkaran monyet berpenghuni petugas penjaga konservas
3	Umang	Sumur	-	10	-	-	-	-	-	-	-	TBP, ada Resort
4	Mangir	Sumur	-	1.500	-	-	-	-	-	-	-	TBP
5	Pamagangan	Sumur	-	900	-	-	-	-	-	-	-	TBP
6	Boboko	Sumur	-	900	-	-	-	-	-	-	-	TBP

No	Nama Pulau	Kecamatan	Desa	Luas (Ha)	Topografi	Jumlah Penduduk		Nelayan		Pembudi-daya		Keterangan
						Jiwa	KK	RTP	RTBP	RTP	RTBP	
7	Handeuleum	Sumur	-	60	-	-	-	-	-	-	-	Hutan Lindung
8	Peucang	Sumur	-	500	-	-	-	-	-	-	-	Hutan Lindung
9	Panaitan	Sumur	-	17.500	-	-	-	-	-	-	-	Hutan Lindung
10	Badul	Sumur	-	15	-	-	-	-	-	-	-	Konservasi Biota
11	Karangtikukur	Sumur	-	4	-	-	-	-	-	-	-	Hutan Lindung
12	Pindang Kucing	Sumur	-	4	-	-	-	-	-	-	-	Hutan Lindung
13	Waton	Sumur	-	15	-	-	-	-	-	-	-	Hutan Lindung
14	Handeuleum Tengah	Sumur	-	-	-	-	-	-	-	-	-	Tidak berpenghuni
15	Karangcopong Besar	Sumur	-	-	-	-	-	-	-	-	-	Menyatu dgn Pulau Jawa
16	Karangcopong Kecil	Sumur	-	-	-	-	-	-	-	-	-	Tidak berpenghuni
17	Karangcareuh	Sumur										Tidak berpenghuni

No	Nama Pulau	Kecamatan	Desa	Luas (Ha)	Topografi	Jumlah Penduduk		Nelayan		Pembudi-daya		Keterangan
						Jiwa	KK	RTP	RTBP	RTP	RTBP	
18	Karang Tikukur Kecil	Sumur	-	-	-	-	-	-	-	-	-	Tidak berpenghuni
19	Karang Ewuh	Sumur	-	-	-	-	-	-	-	-	-	Tidak berpenghuni
20	Karang Eurih	Sumur	-	-	-	-	-	-	-	-	-	Tidak berpenghuni
21	Karang Cikalapa Bareum	Sumur	-	-	-	-	-	-	-	-	-	Tidak berpenghuni
22	Kabuyutan	Sumur	-	-	-	-	-	-	-	-	-	Tidak Berpenghuni
23	Karangbidur	Sumur	-	-	-	-	-	-	-	-	-	Tidak Berpenghuni
24	Karang Pabayang	Sumur	-	-	-	-	-	-	-	-	-	Tidak Berpenghuni
25	Karang Gunung Payung	Sumur	-	-	-	-	-	-	-	-	-	Tidak Berpenghuni
26	Karang Jajar	Sumur	-	-	-	-	-	-	-	-	-	Tidak Berpenghuni
27	Batu Putih	Sumur	-	-	-	-	-	-	-	-	-	Tidak Berpenghuni
28	Batu Asin	Sumur	-	-	-	-	-	-	-	-	-	Tidak Berpenghuni
29	Batu Quran	Sumur	-	-	-	-	-	-	-	-	-	Tidak Berpenghuni

No	Nama Pulau	Kecamatan	Desa	Luas (Ha)	Topografi	Jumlah Penduduk		Nelayan		Pembudi-daya		Keterangan
						Jiwa	KK	RTP	RTBP	RTP	RTBP	
30	Kalong	Sumur	-	-	-	-	-	-	-	-	-	Menyatu dgn P.Panaitan
31	Panggarangan	Sumur	-	-	-	-	-	-	-	-	-	TBP(Baru)-Sekitar Pulau Handeuleum
32	Reungit	Sumur	-	-	-	-	-	-	-	-	-	TBP(Baru)-Sekitar Pulau Handeuleum
33	Batuacak	Sumur	-	-	-	-	-	-	-	-	-	TBP (2017)
34	Batubaris	Sumur	-	-	-	-	-	-	-	-	-	TBP (2017)
35	Batubelah 1	Sumur	-	-	-	-	-	-	-	-	-	TBP (2017)
36	Batubelah 2	Sumur	-	-	-	-	-	-	-	-	-	TBP (2017)
37	Badukuya	Sumur	-	-	-	-	-	-	-	-	-	TBP (2017)
38	Batupanjang	Sumur	-	-	-	-	-	-	-	-	-	TBP (2017)
39	Guhakolak	Sumur	-	-	-	-	-	-	-	--	-	TBP (2017)
40	Krangcikaret	Sumur	-	-	-	-	-	-	-	--	-	TBP (2017)

No	Nama Pulau	Kecamatan	Desa	Luas (Ha)	Topografi	Jumlah Penduduk		Nelayan		Pembudi-daya		Keterangan
						Jiwa	KK	RTP	RTBP	RTP	RTBP	
41	karanggundul	Sumur	-	-	-	-	-	-	-	--	-	TBP (2017)
42	Karangluhur	Sumur	-	-	-	-	-	-	-	-	-	TBP (2017)
43	Karangpanaitandarat	Sumur	-	-	-	-	--	-	-	-	-	TBP (2017)
44	Karangpanaitanlaut	Sumur	-	-	-	-	-	-	-	-	-	TBP (2017)
45	Karangpendek	Sumur	-	-	-	-	-	-	-	-	-	TBP (2017)
46	Totok	Sumur	-	-	-	-	-	-	-	-	-	TBP (2017)
47	Karancikaret	Labuan	-	1,2	-	-	-	-	-	-	-	Swasta
48	Liwungan	Panimbang	-	50	-	-	-	-	-	-	-	Swasta
49	Deli	Cimanggu	-	750	-	-	-	-	-	-	-	Penangkar Kera
50	Tinjil	Cikeusik	-	650	-	-	-	-	-	-	-	Penangkar Kera

Sumber: Berita acara verifikasi penamaan pulau di Provinsi Banten Tanggal 22 Juli 2008

Tabel 6.4 Pulau-Pulau di Kabupaten Serang

No	Nama Pulau	Kecamatan	Desa	Luas (Ha)	Topo-grafi	Jumlah Penduduk		Nelayan		Pembudi-daya		Keterangan
						Jiwa	KK	RTP	RTBP	RTP	RTBP	
1	Sangiang	Anyar	Cikoneng	845,50	Berbukit	96	36	-	-	-	-	
2	Salira	Bojonegara	Mangunrejo	1.875	Datar, rawa	-	-	-	-	-	-	Tidak Berpenghuni
3	Tarahan	Bojonegara	Margagiri	11.875	Datar, rawa	-	-	-	-	-	-	Tidak Berpenghuni
4	Kemanisan	Bojonegara	Bojonegara	7,50	Datar	-	-	-	-	-	-	Tidak Berpenghuni
5	Cikantung	Bojonegara	Bojonegara	1,25	Datar, rawa	-	-	-	-	-	-	Tidak Berpenghuni
6	Karang Cawene	Cinangka	Cinangka	-	-	-	-	-	-	-	-	Tidak Berpenghuni
7	Karang Parejakah	Cinangka	Cinangka	-	-	-	-	-	-	-	-	Tidak Berpenghuni
8	Kubur	Kramatwatu	Terate	4.375	Datar, Rawa	-	-	-	-	-	-	Tidak Berpenghuni
9	Pisang	Kramatwatu	Terate	1.563	Datar, Rawa	-	-	-	-	-	-	Tidak Berpenghuni
10	Lima	Kramatwatu	Terate	3,5	Datar,	-	-	-	-	-	-	Tidak Berpenghuni

No	Nama Pulau	Kecamatan	Desa	Luas (Ha)	Topo-grafi	Jumlah Penduduk		Nelayan		Pembudi-daya		Keterangan
						Jiwa	KK	RTP	RTBP	RTP	RTBP	
					rawa							
11	Kali Selatan	Pulo Ampel	Pulo Ampel	3	Datar, rawa	-	-	-	-	-	-	-
12	Kali Utara	Pulo Ampel	Pulo Ampel	3,50	Datar, rawa	-	-	-	-	-	-	Tidak Berpenghuni
13	Panjang	Pulo Ampel	Pulo Panjang	798	Datar, rawa	3.025	551	50	300	167	-	Berpenghuni
14	Semut	Pulo Ampel	Pulo Panjang	1.875	Datar, rawa	-	-	-	-	-	-	Tidak Berpenghuni
15	Pamuja Besar	Pontang	Susukan	15	Datar, rawa	-	-	-	-	-	-	Tidak Berpenghuni
16	Pamuja Kecil	Pontang	Domas	0,63	Datar, Rawa	-	-	-	-	-	-	Tidak Berpenghuni
17	Tunda	Tirtayasa	Wargasara	257,50	Datar	1.080	233	35	148	-	-	Berpenghuni
18	Tinil	Tirtayasa										Rawa.TBP (2017)
19	Pulauan	Tirtayasa										Rawa.TBP (2017)

Sumber: Berita acara verifikasi penamaan pulau di Provinsi Banten Tanggal 22 Juli 2008

Tabel 6.5 Pulau-Pulau di Kabupaten Tangerang

No	Nama Pulau	Kecamatan	Desa	Luas (Ha)	Topografi	Jumlah Penduduk		Nelayan		Pembudi-daya		Keterangan
						Jiwa	KK	RTP	RTBP	RTP	RTBP	
1	Pulau Betingan	Teluk Naga	Teluk Naga	-	Datar	-	-	-	-	-	-	Tidak Berpenghuni

Sumber: Berita acara verifikasi penamaan pulau di Provinsi Banten Tanggal 22 Juli 2008

Tabel 6.6 Pulau-Pulau di Kabupaten Lebak

(revisi)

No	Nama Pulau	Kecamatan	Desa	Luas (Ha)	Topografi	Jumlah Penduduk		Nelayan		Pembudi-daya		Keterangan
						Jiwa	KK	RTP	RTBP	RTP	RTBP	
1	Tanjung Layar	Bayah	Sawarna	-	Relatif Datar	-	-	-	-	-	-	Tidak berpenghuni, batu
2	Pulo Manuk	Bayah	Darnasari	1.000	Datar	-	-	-	-	-	-	Tidak Berpenghuni, karang besar 50 m dari pantai, bervegetasi

No	Nama Pulau	Kecamatan	Desa	Luas (Ha)	Topografi	Jumlah Penduduk		Nelayan		Pembudi-daya		Keterangan
						Jiwa	KK	RTP	RTBP	RTP	RTBP	
												lumut dan rumput
3	Karang Bokor	Bayah	Bayah Barat	-	Relatif Datar	-	-	-	-	-	-	Pulau karang, Bervegetasi semak
4	Karang Masigit	Bayah	Sawarna	-	Relatif Datar	-	-	-	-	-	-	Pulau karang, Bervegetasi semak
5	Karang Malang	Wanasalam	Muara	-	Relatif Datar	-	-	-	-	-	-	Batu karang, terpisah dengan pantai

Sumber: Berita acara verifikasi penamaan pulau di Provinsi Banten Tanggal 22 Juli 2008

Tabel 7.1 Tempat Pelelangan Ikan (TPI)

Lokasi		Nama	Alamat		Keterangan
			Desa	Kecamatan	
Kab Tangerang	1	Benyawakan	Lontar	Kemiri	Tdk Aktif
	2	Cituis	Suryabahari	Paku Haji	Aktif
	3	Dadap	Dadap	Kosambi	Tidak Aktif
	4	Ketapang	Ketapang	Mauk	Tdk Aktif
	5	Kronjo	Kronjo	Kronjo	Aktif
	6	Mauk Barat	Mauk Barat	Mauk	Tidak Aktif
	7	Tanjung Pasir	Tanjung Pasir	Teluk Naga	Aktif
Kab Lebak	1	Bayah	Bayah Barat	Bayah	Aktif
	2	Binuangeun	Muara	Wanasalam	Aktif
	3	Tanjung Panto	Muara	Wanasalam	Aktif
	4	Pulo Manuk	Darmasari	Bayah	Aktif
	5	Panyaungan	Panyaungan	Cihara	Aktif
	6	Cipunaga	Cihara	Cihara	Aktif
	7	Cibareno	Cibareno	Cilograng	Aktif
		Citarate	Cireunde	Cilograng	Aktif
	8	Sawarna	Sawarna	Bayah	Aktif
9	Situregen	Situregen	Panggarangan	Aktif	

Lokasi		Nama	Alamat		Keterangan
			Desa	Kecamatan	
	10	Sukahujan	Pondok Panjang	Cihara	Aktif
Lokasi		Nama	Alamat		Keterangan
			Desa	Kecamatan	
Kab Serang	1	Anyar	Anyer	Anyer	Aktif
	2	Kepuh	Margagiri	Bojonegara	Aktif
	3	Lontar	Lontar	Tirtayasa	Aktif
	4	Pasauran	Umbul Tanjung	Cinangka	Aktif
	5	Pulo Kali	Pulo Ampel	Pulo Ampel	Aktif
	6	Pulo Panjang	Pulo Panjang	Pulo Ampel	Tdk Aktif
	7	Tanara	Tanara	Tanara	Tidak Aktif
	8	Tengkurak	Tengkurak	Tirtayasa	Aktif
	9	Tenjoayu	Tenjoayu	Tanara	Tidak Aktif
	10	Terate	Terate	Kramatwatu	Aktif
	11	Wadas	Wadas	Bojonegara	Aktif
	12	Domas	Domas	Domas	Aktif
Kota Serang	1	Karangantu	Banten	Kasemen	Aktif

Lokasi		Nama	Alamat		Keterangan
			Desa	Kecamatan	
Kab Pandeglang	1	Carita	Carita	Carita	Aktif
	2	Citeureup	Citeureup	Panimbang	Aktif
	3	Labuan 1	Teluk	Labuan	Aktif
	4	Labuan 2	Teluk	Labuan	Aktif
	5	Labuan 3	Labuan	Labuan	Aktif
	6	Panimbang	Panimbangjaya	Panimbang	Aktif
	7	Sidamukti	Sidamukti	Patia	Aktif
	8	Sukanegara	Sukanegara	Carita	Aktif
	9	Sumur	Sumberjaya	Sumur	Aktif
	10	Tamanjaya	Tamanjaya	Sumur	Aktif
	11	Cikeusik	Cikiruh Welan	Cikeusik	Aktif
	12	Banyuasih	Banyuasih	Cigeulis	Aktif
	13	Rancecet	Rancapinang	Cimanggu	Tdk Aktif

Jumlah keseluruhan
TPI : Aktif 37 Non aktif : 7

Tabel 7.2 Pangkalan Pendaratan Ikan (PPI), Pelabuhan Perikanan Pantai (PPP) dan Pelabuhan Perikanan Nusantara (PPN)

Lokasi		Nama	Alamat		Status
			Desa	Kecamatan	
Kab Tangerang	1	Cituis	Suryabahari	Paku Haji	PPI
	2	Kronjo	Kronjo	Kronjo	PPI
	3	Tanjung Pasir	Tanjung Pasir	Teluk Naga	PPI
Kab Serang	1	Anyar	Anyer	Anyer	PPI
	2	Kepuh	Margagiri	Bojonegara	PPI
	3	Lontar	Lontar	Tirtayasa	PPI
	4	Pasauran	Umbul Tanjung	Cinangka	PPI
	5	Pulo Ampel	Pulo Ampel	Pulo Ampel	PPI
	6	Pulo Panjang	Pulo Panjang	Kasemen	PPI
	7	Terale	Terale	Kramatwatu	PPI
	8	Wadas	Wadas	Bojonegara	PPI
	9	Domas	Domas	Domas	PPI
Kota Serang	1	Karangantu	Banten	Kasemen	PPN

Kab Pandeglang	1	Carita	Carita	Carita	PPI
	2	Citeureup	Citeureup	Panimbang	PPI
	3	Labuan 1	Teluk	Labuan	PPI
	4	Labuan 2	Teluk	Labuan	PPI
	5	Labuan 3	Labuan	Labuan	PPI
	6	Panimbang	Panimbangjaya	Panimbang	PPI
	7	Sidamukti	Sidamukti	Patia	PPI
	8	Tamanjaya	Tamanjaya	Sumur	PPI
	9	Cikeusik	Cikiruh Welan	Cikeusik	PPI
	10	Banyuasih	Banyuasih	Cigeulis	PPI
Kabupaten Lebak	1	Binuangeun	Muara	Wanasalam	PPI

Catatan: Syarat PPI adalah memenuhi kriteria teknis PPI yaitu memiliki fasilitas tambat labuh, panjang darmaga > 50 m kedalaman kolam > 2 m, daya tampung > 20 kapal atau total tonase > 60 GT, dan luas lahan > 2 Ha. Data diatas telah memenuhi salah satu kriteria teknis PPI yaitu memiliki fasilitas tambat labuh

Table 7.3 UPTD Provinsi dan Kabupaten/Kota

Lokasi	Nama	Alamat	Luas (Ha)	Target Produksi (Ekor/Tahun)	Ket
Prov. Banten	1. BBAT Curug Barang	Desa Curug Barang, Kec. Cipeucang Kab. Pandeglang	4	2.500.000	Aktif
	2. BBIP Cigorondong	Desa Cigorondong, Kec. Sumur, Kab. Pandeglang	5,1	-	Aktif
	3. BPMHP Serang	Desa Banten, Kec. Kasemen, Kab. Serang	1	-	Aktif
	4. BPMHP Tangerang	Jl. Perintis Kemerdekaan, Cikokol, Kab. Tangerang	1,5	-	Aktif
Kab. Lebak	5. BBI Cipanas	Desa Malangsari, Kec. Cipanas	1	200.000	Aktif
	6. BBI Karanganyar	Desa Karanganyar, Kec. Rangkasbitung	1,5	200.000	Aktif
	7. BBI Cikoncang / Wanasalam	Desa Katapang, Kec. Wanasalam	2	200.000	Aktif
Kab. Pandeglang	8. BBI Cipeucang	Desa Palanyar, Kec. Cipeucang	1	625.000	Aktif
	9. BBI Banjarsari	Desa Kadulimus, Kec. Kaduhejo	1	625.000	Aktif
	10. BBI Karang Sari	Kec. Carita	-	-	Tidak Aktif
	11. BBI Cikoromoy	Kec Cimanuk	-	-	Aktif
Kab. Serang	12. BBI Baros	Desa Panyirapan, Kec. Baros	0,8	500.000	Aktif
Kab. Tangerang	13. BBI Kaliasin	Desa Kaliasin, Kec. Sukamulya	0,5	-	Aktif

Keterangan :

- BBI = Balai Benih Ikan
- BPMHP = Balai Penguji Mutu Hasil Perikanan
- BBAT = Balai Budidaya Air Tawar
- BBIP = Balai Benih Ikan Pantai

Tabel 7.4 Daftar Alamat UPT Kementerian Kelautan dan Perikanan RI

No.	Nama UPT	Alamat	No. Telp.	No. Fax
1.	BAPPL Sekolah Tinggi Perikanan Karangantu Serang	Jl. STP Raya Karangantu, Serang 42191	(0254) 202094-223604	(0254) 202094-223604
2.	Stasiun Karantina Ikan Kelas II Merak	Jl. Raya Tol Merak KM. 1 No.1 Pelabuhan Penyeberangan Merak Banten	(0254) 573286, 573309	(0254) 573286
3.	Pelabuhan Perikanan Nusantara Karangantu	Jl. Pelelangan Ikan Karangantu- Kec. Kasemen-Kota Serang-Banten	(0254) 202132	(0254) 202132
4.	Balai Besar Karantina Ikan Soekarno-Hatta	Gd. Karantina Pertanian Bandara Soekarno-Hatta, Cengkareng	(021) 55915059, 5507932	(021) 5506738
5.	Loka Pemeriksaan Penyakit Ikan dan Lingkungan	Jl. Raya Carita Ds. Umbul Tanjung Kec. Cinangka PO BOX 123 Anyer Lor Serang, Banten 42167	(0254) 650431	(0254) 650431
6.	Loka PSPL (Pengelolaan Sumberdaya Pesisir dan Laut)	Jl. KH Abdul Fataf Hasan, Komplek DPRD Blok L No. 4 RT 02 RW 16, Kel. Sumur Pecung, Kec. Serang, Kota Serang	(0254) 212355	(0254) 218056